

mercoledì 19 marzo 2025

Zona	Quantità (MWh)				Totale	Costo Medio (€/MWh)				Costo Totale zonale (mln euro)
	F1	F2	F3	Media		F1	F2	F3	Media	
Nord	2.977	1.624	1.536	6.137	120,06	147,81	119,18	127,18	0,781	
Centro Nord	621	354	102	1.077	120,09	147,80	131,24	130,25	0,140	
Centro Sud	2.014	1.174	867	4.055	119,43	147,88	120,03	127,80	0,518	
Sud	386	308	12	706	122,58	147,94	126,90	133,71	0,094	
Calabria	-	-	-	-	-	-	-	-	0,000	
Sicilia	0	90	-	91	164,25	153,33	-	153,38	0,014	
Sardegna	-	-	-	-	-	-	-	#DIV/0!	0,000	
Totale	5.998	3.549	2.518	12.065	120,02	147,98	120,00	128,24	1,547	

Grafico 1: energia acquistata per zona

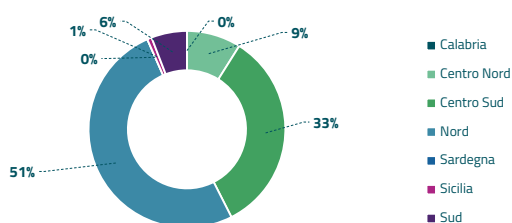


Grafico 2: ripartizione per fascia

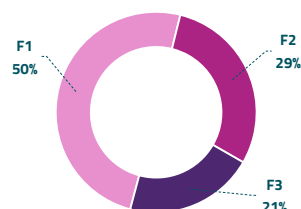
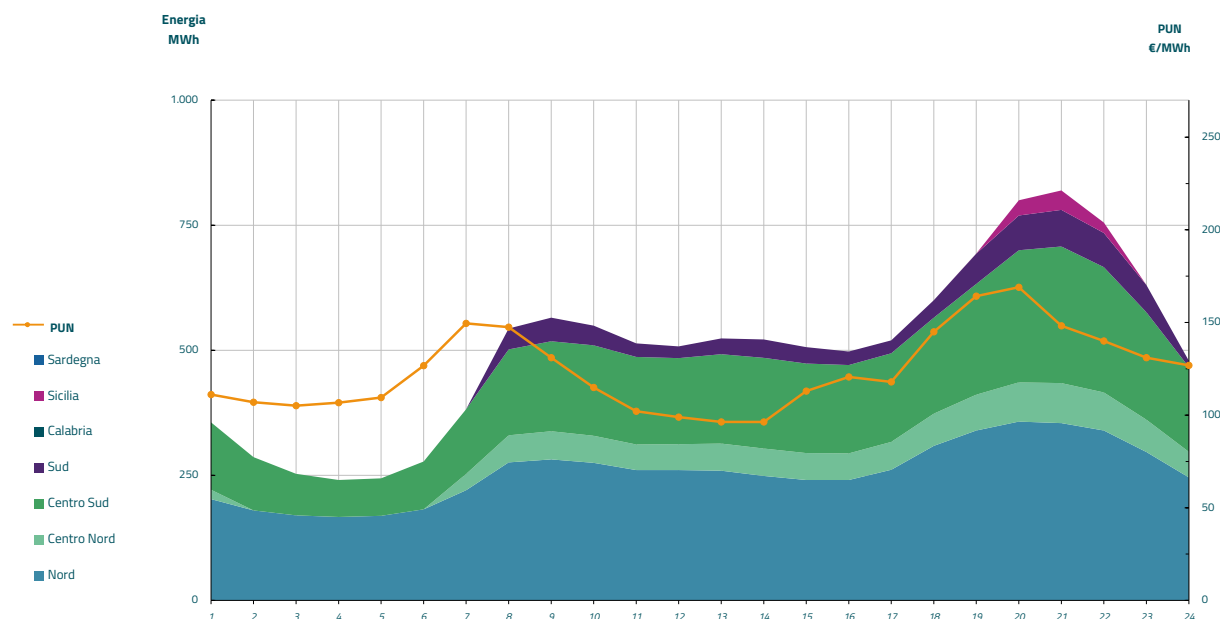


Grafico 3: acquisti orari per zona di mercato

Media PUN Index GME	124,10 €/MWh
Media PUN Index GME con profilo AU	128,24 €/MWh (*)



(*) Calcolata sulla quantità di energia oraria acquistata da AU su MGP
Il profilo di AU è caratterizzato da un consumo prevalente durante le ore di maggior carico