

lunedì 18 settembre 2023

Zona	Quantità (MWh)			Totale	Costo Medio (€/MWh)			Media	Costo Totale zonale (mln euro)
	F1	F2	F3		F1	F2	F3		
Nord	8.086	4.789	4.280	17.155	127,86	135,17	109,10	125,22	2,148
Centro Nord	1.950	1.108	1.019	4.077	127,51	134,84	109,00	124,87	0,509
Centro Sud	6.611	3.457	3.314	13.383	127,45	134,75	109,01	124,77	1,670
Sud	2.138	1.186	1.181	4.506	127,47	134,58	109,04	124,51	0,561
Calabria	1.027	538	544	2.110	127,74	134,70	109,05	124,70	0,263
Sicilia	2.787	1.520	1.562	5.869	127,60	134,78	109,00	124,51	0,731
Sardegna	1.064	663	579	2.306	127,63	134,89	109,14	125,08	0,288
Totale	23.665	13.261	12.480	49.406	127,64	134,90	109,05	124,89	6,170

Grafico 1: energia acquistata per zona

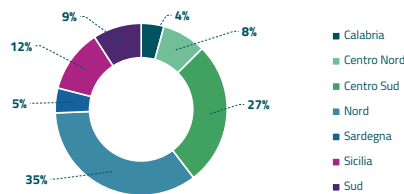


Grafico 2: ripartizione per fascia

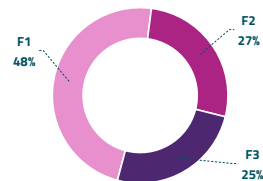
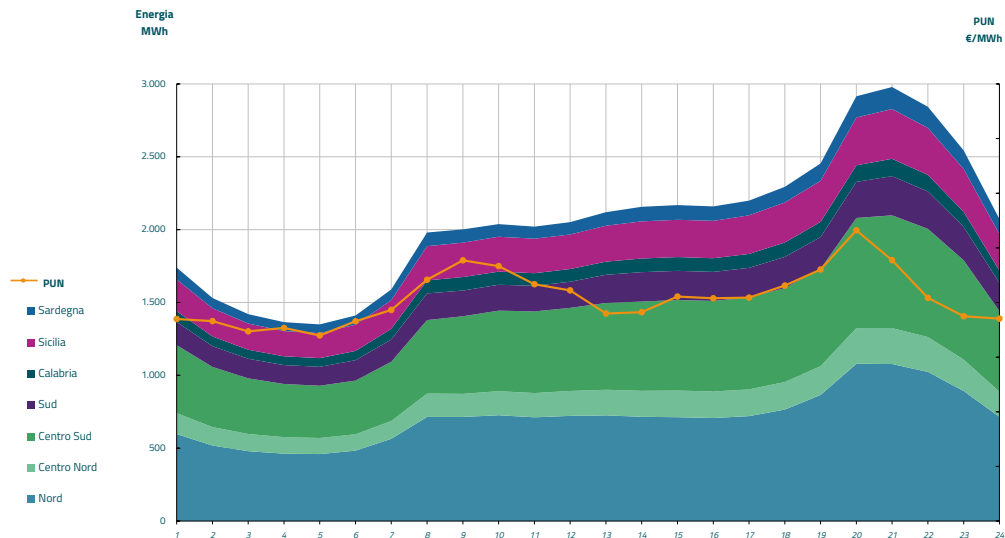


Grafico 3: acquisti orari per zona di mercato

Media PUN	122,68 €/MWh
Media PUN con profilo AI	124,89 €/MWh (*)



(*) Calcolata sulla quantità di energia oraria acquistata da AU su MGP
Il profilo di AU è caratterizzato da un consumo prevalente durante le ore di maggior carico