

giovedì 18 maggio 2023

Zona	Quantità (MWh)				Costo Medio (€/MWh)				Costo Totale zonale (mln euro)
	F1	F2	F3	Totale	F1	F2	F3	Media	
Nord	6.598	4.278	3.628	14.504	108,30	128,37	106,52	113,78	1,650
Centro Nord	1.695	1.063	953	3.711	108,29	128,20	106,53	113,55	0,421
Centro Sud	5.512	3.117	2.895	11.524	107,96	127,99	106,55	113,02	1,303
Sud	1.753	1.039	1.013	3.805	108,34	127,99	106,45	113,21	0,431
Calabria	755	484	473	1.712	108,62	127,94	106,49	113,50	0,194
Sicilia	2.206	1.347	1.329	4.882	108,70	127,86	106,58	113,41	0,554
Sardegna	653	449	407	1.508	108,83	128,08	106,64	113,97	0,172
Totale	19.171	11.779	10.697	41.647	108,28	128,13	106,53	113,45	4,725

Grafico 1: energia acquistata per zona

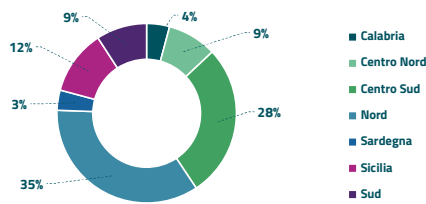


Grafico 2: ripartizione per fascia

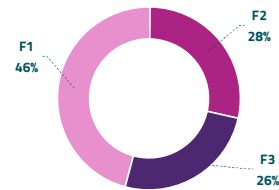
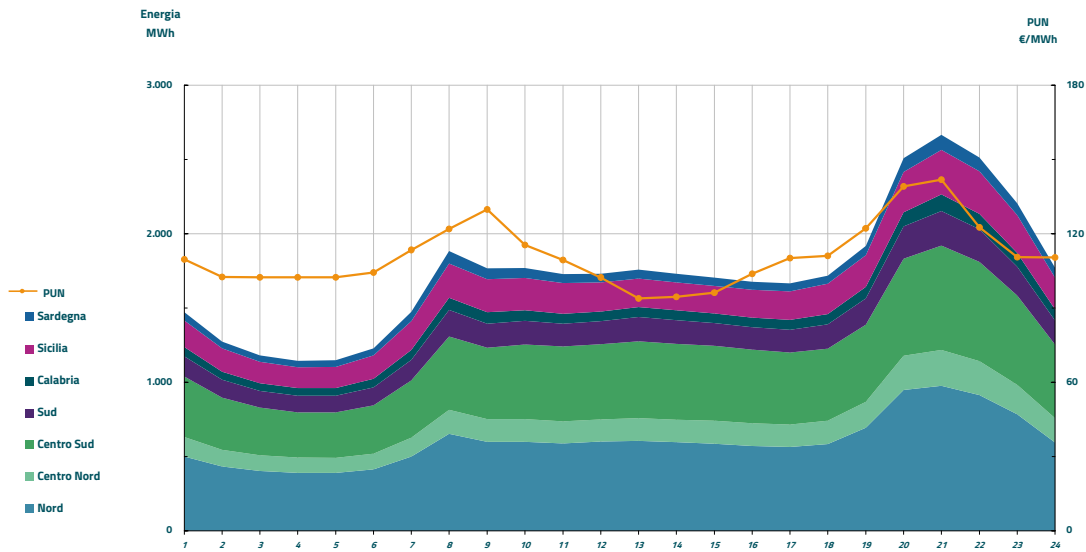


Grafico 3: acquisti orari per zona di mercato

Media PUN	111,38 €/MWh
Media PUN con profilo AL	113,45 €/MWh (*)



(*) Calcolata sulla quantità di energia oraria acquistata da AU su MGP
Il profilo di AU è caratterizzato da un consumo prevalente durante le ore di maggior carico