

venerdì 17 novembre 2023

Zona	Quantità (MWh)			Totale	Costo Medio (€/MWh)			Media	Costo Totale zonale (mln euro)
	F1	F2	F3		F1	F2	F3		
Nord	9.322	5.201	4.248	18.770	133,45	143,18	106,83	130,12	2,442
Centro Nord	1.622	982	805	3.409	133,33	142,99	106,70	129,82	0,443
Centro Sud	5.417	3.086	2.625	11.128	132,61	142,79	106,61	129,30	1,439
Sud	1.515	890	764	3.169	133,85	142,83	106,72	129,83	0,411
Calabria	851	482	369	1.703	135,18	142,90	107,21	131,30	0,224
Sicilia	1.935	971	751	3.657	132,24	143,06	107,12	129,96	0,475
Sardegna	618	354	283	1.255	133,67	142,78	107,21	130,27	0,164
Totale	21.280	11.965	9.845	43.090	133,22	143,00	106,80	129,90	5,597

Grafico 1: energia acquistata per zona

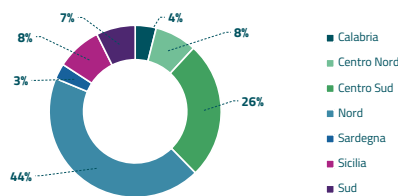


Grafico 2: ripartizione per fascia

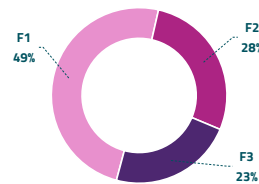
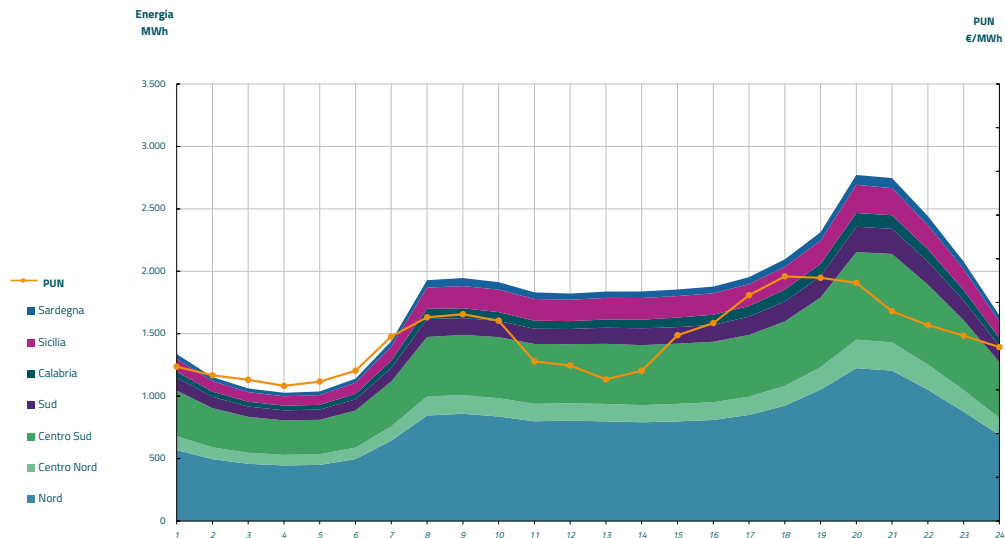


Grafico 3: acquisti orari per zona di mercato

Media PUN	124,97 €/MWh
Media PUN con profilo AI	129,90 €/MWh (*)



(*) Calcolata sulla quantità di energia oraria acquistata da AU su MGP
 Il profilo di AU è caratterizzato da un consumo prevalente durante le ore di maggior carico