

domenica 17 settembre 2023

Zona	Quantità (MWh)				Costo Medio (€/MWh)				Costo Totale zonale (mln euro)
	F1	F2	F3	Totale	F1	F2	F3	Media	
Nord	-	-	16.485	16.485	-	-	110,10	110,10	1,815
Centro Nord	-	-	3.710	3.710	-	-	109,89	109,89	0,408
Centro Sud	-	-	12.627	12.627	-	-	109,31	109,31	1,380
Sud	-	-	4.287	4.287	-	-	109,46	109,46	0,469
Calabria	-	-	2.058	2.058	-	-	109,99	109,99	0,226
Sicilia	-	-	5.842	5.842	-	-	109,82	109,82	0,642
Sardegna	-	-	2.009	2.009	-	-	109,85	109,85	0,221
Totale	-	-	47.019	47.019	-	-	109,77	109,77	5,161

Grafico 1: energia acquistata per zona

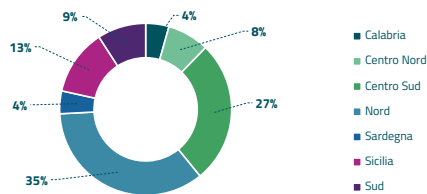


Grafico 2: ripartizione per fascia

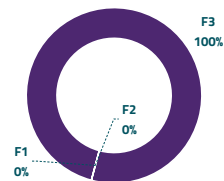
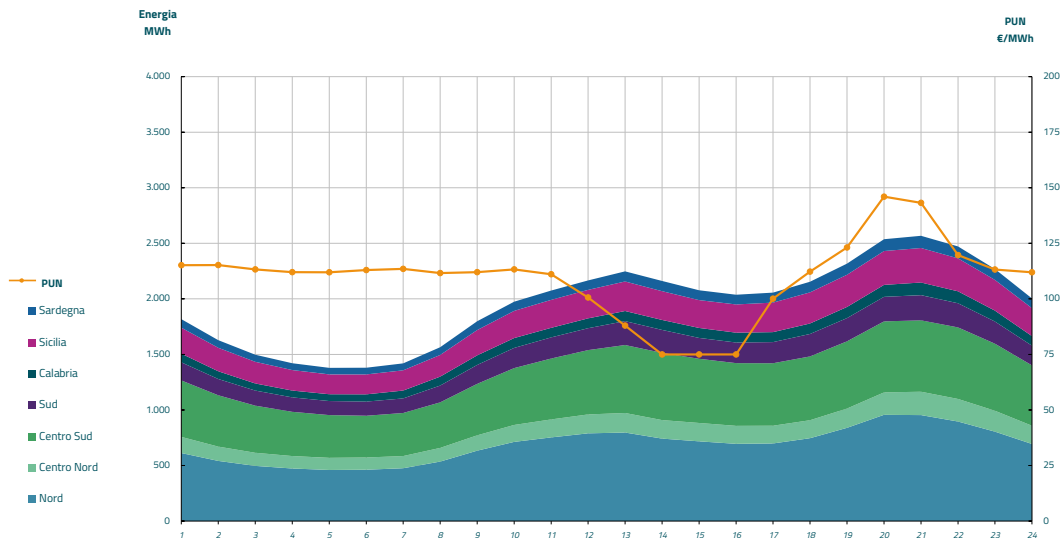


Grafico 3: acquisti orari per zona di mercato

Media PUN	109,37 €/MWh
Media PUN con profilo AU	109,77 €/MWh (*)



(*) Calcolata sulla quantità di energia oraria acquistata da AU su MGP
Il profilo di AU è caratterizzato da un consumo prevalente durante le ore di maggior carico