

mercoledì 17 maggio 2023

Zona	Quantità (MWh)				Costo Medio (€/MWh)				Costo Totale zonale (mln euro)
	F1	F2	F3	Totale	F1	F2	F3	Media	
Nord	6.557	4.282	3.630	14.469	116,56	136,10	100,18	118,23	1,711
Centro Nord	1.702	1.085	950	3.737	116,60	136,08	100,29	118,11	0,441
Centro Sud	5.522	3.130	2.903	11.554	115,67	135,71	100,29	117,23	1,355
Sud	1.700	1.025	992	3.717	116,63	135,67	100,03	117,45	0,437
Calabria	744	477	468	1.689	117,07	135,67	100,06	117,61	0,199
Sicilia	2.193	1.417	1.406	5.015	117,70	135,64	100,25	117,88	0,591
Sardegna	646	445	398	1.490	117,71	135,75	100,26	118,44	0,176
Totale	19.064	11.861	10.747	41.672	116,50	135,87	100,21	117,81	4,910

Grafico 1: energia acquistata per zona

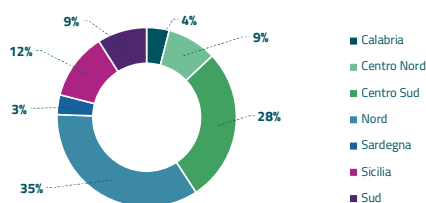


Grafico 2: ripartizione per fascia

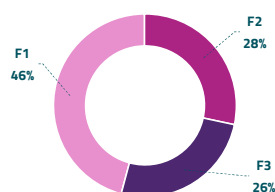
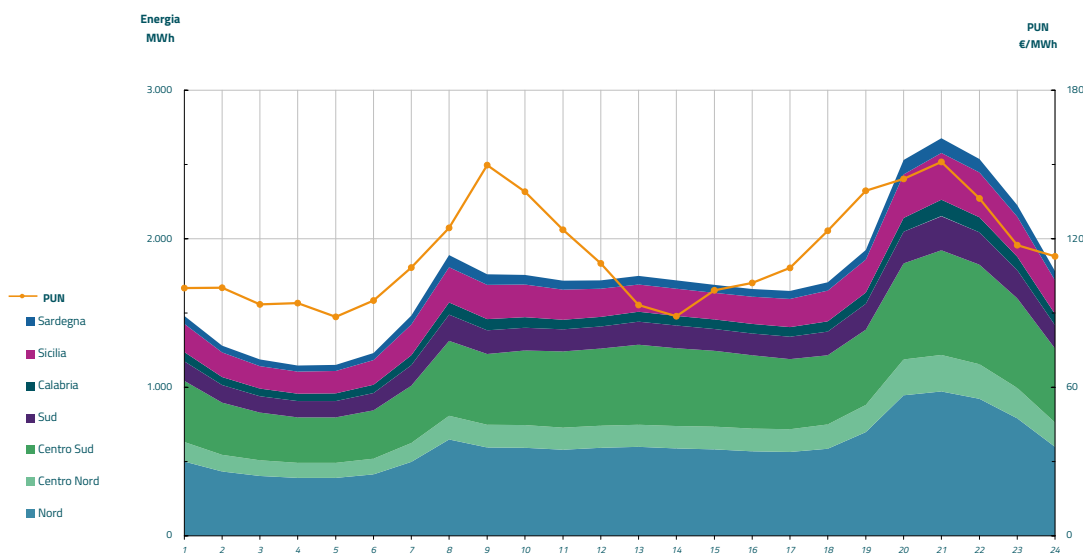


Grafico 3: acquisti orari per zona di mercato

Media PUN	114,30 €/MWh
Media PUN con profilo AL	117,81 €/MWh (*)



(*) Calcolata sulla quantità di energia oraria acquistata da AU su MGP
Il profilo di AU è caratterizzato da un consumo prevalente durante le ore di maggior carico