

venerdì 17 marzo 2023

Zona	Quantità (MWh)			Totale	Costo Medio (€/MWh)			Costo Totale zonale (mln euro)
	F1	F2	F3		F2	F3	Media	
Nord	9.676	5.362	4.220	19.258	163,88	119,34	132,44	2,551
Centro Nord	2.209	1.261	971	4.441	164,05	119,55	133,09	0,591
Centro Sud	8.025	4.495	3.691	16.210	163,58	119,58	132,13	2,142
Sud	2.373	1.323	1.122	4.817	163,83	119,43	132,57	0,639
Calabria	1.327	714	624	2.665	163,50	119,47	131,98	0,352
Sicilia	3.244	1.907	1.489	6.640	163,88	119,82	133,10	0,884
Sardegna	981	563	423	1.967	163,33	119,93	132,63	0,261
Totale	27.835	15.625	12.539	55.999	163,77	119,52	132,48	7,419

Grafico 1: energia acquistata per zona

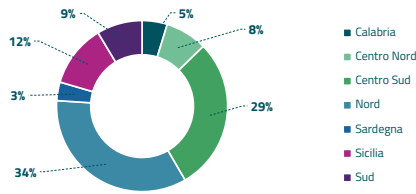


Grafico 2: ripartizione per fascia

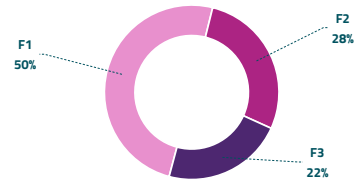
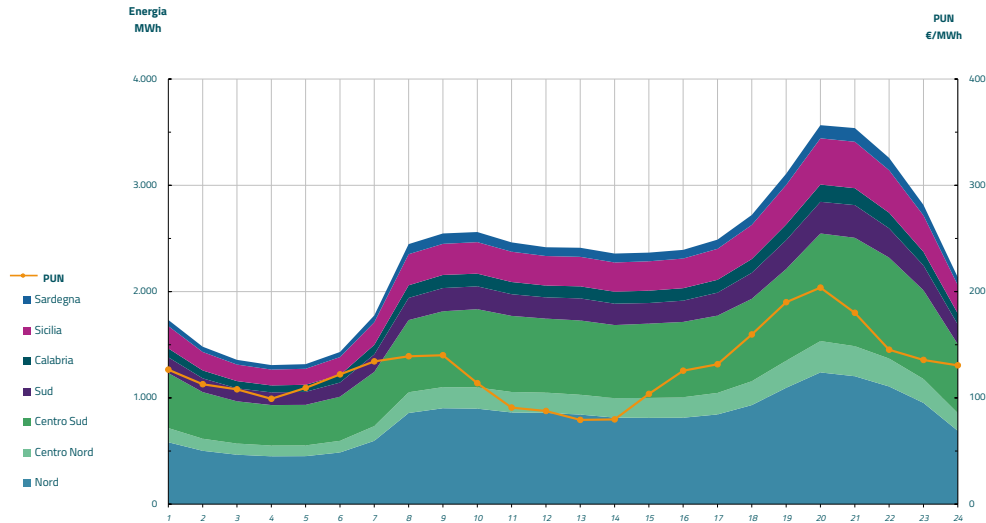


Grafico 3: acquisti orari per zona di mercato

Media PUN	127,01 €/MWh
Media PUN con profilo Al	132,48 €/MWh (*)



(*) Calcolata sulla quantità di energia oraria acquistata da AU su MGP
Il profilo di AU è caratterizzato da un consumo prevalente durante le ore di maggior carico