

giovedì 16 novembre 2023

Zona	Quantità (MWh)			Totale	Costo Medio (€/MWh)			Media	Costo Totale zonale (mln euro)
	F1	F2	F3		F1	F2	F3		
Nord	9.055	5.278	4.377	18.710	153,44	145,62	112,37	141,63	2,650
Centro Nord	1.548	953	766	3.267	153,63	145,22	112,03	141,42	0,462
Centro Sud	5.250	3.011	2.582	10.844	153,44	145,26	112,02	141,31	1,532
Sud	1.517	905	789	3.211	154,14	145,55	112,21	141,42	0,454
Calabria	883	482	365	1.730	154,74	145,63	112,73	143,34	0,248
Sicilia	1.790	959	858	3.607	153,46	145,70	112,21	141,59	0,511
Sardegna	618	364	288	1.270	154,08	145,38	112,56	142,16	0,181
Totale	20.662	11.951	10.026	42.639	153,58	145,49	112,24	141,60	6,038

Grafico 1: energia acquistata per zona

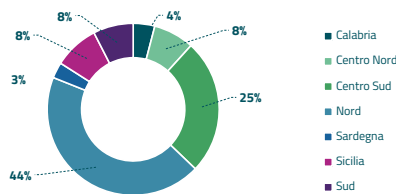


Grafico 2: ripartizione per fascia

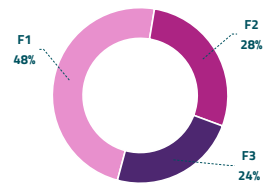
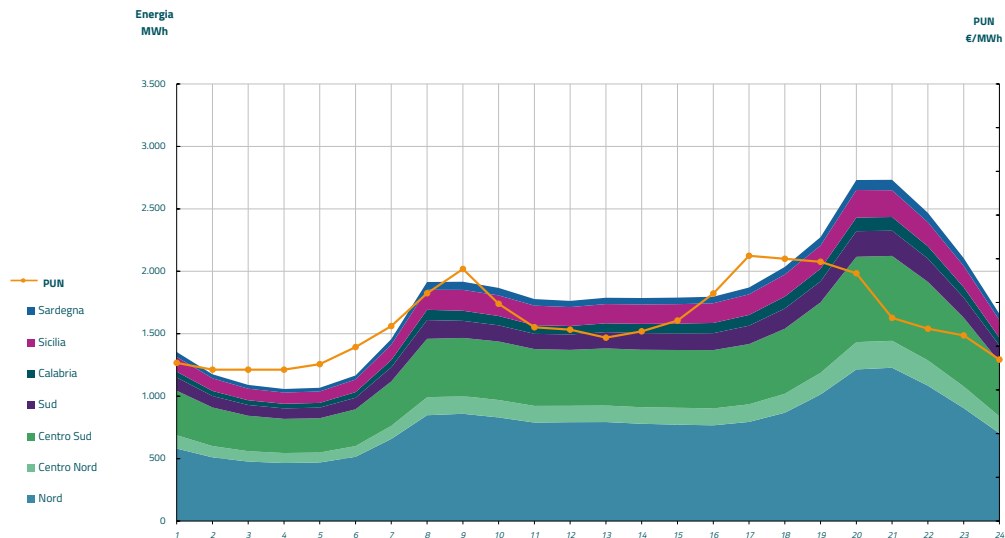


Grafico 3: acquisti orari per zona di mercato

Media PUN	137,23 €/MWh
Media PUN con profilo AI	141,60 €/MWh (*)



(*) Calcolata sulla quantità di energia oraria acquistata da AU su MGP
 Il profilo di AU è caratterizzato da un consumo prevalente durante le ore di maggior carico