

sabato 16 settembre 2023

Zona	Quantità (MWh)			Totale	Costo Medio (€/MWh)			Media	Costo Totale zonale (mln euro)
	F1	F2	F3		F1	F2	F3		
Nord	-	13.204	4.175	17.379	-	124,03	114,09	121,64	2,114
Centro Nord	-	3.021	979	4.000	-	123,76	114,09	121,40	0,486
Centro Sud	-	9.874	3.362	13.236	-	123,30	114,10	120,96	1,601
Sud	-	3.395	1.169	4.564	-	123,45	114,08	121,05	0,552
Calabria	-	1.629	569	2.198	-	123,92	114,10	121,38	0,267
Sicilia	-	4.401	1.538	5.939	-	123,56	114,10	121,11	0,719
Sardegna	-	1.531	515	2.047	-	123,87	114,08	121,41	0,248
Totale	-	37.056	12.305	49.361	-	123,69	114,09	121,30	5,988

Grafico 1: energia acquistata per zona

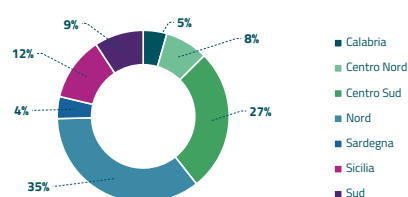


Grafico 2: ripartizione per fascia

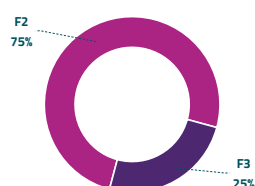
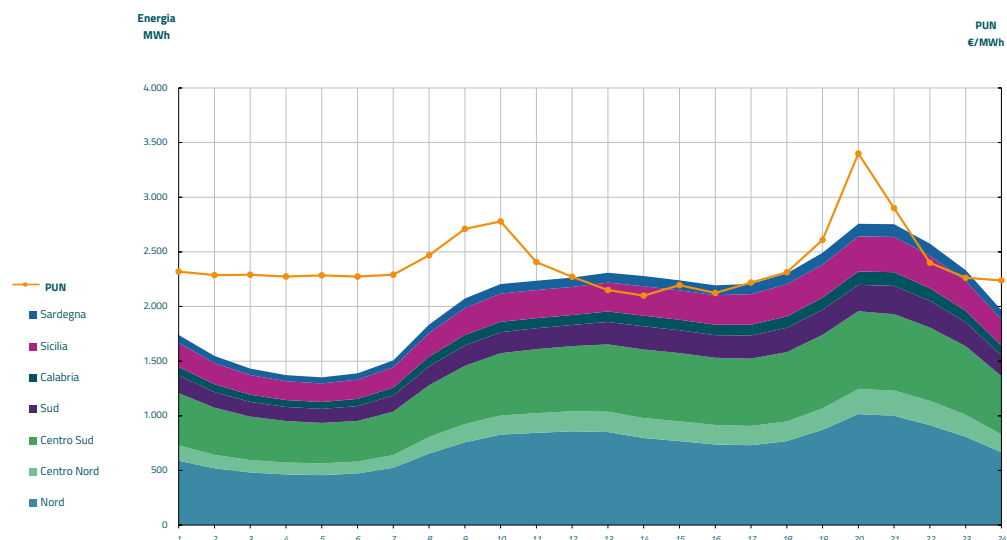


Grafico 3: acquisti orari per zona di mercato

Media PUN	119,94 €/MWh
Media PUN con profilo AI	121,30 €/MWh (*)



(*) Calcolata sulla quantità di energia oraria acquistata da AU su MGP
 Il profilo di AU è caratterizzato da un consumo prevalente durante le ore di maggior carico