

giovedì 16 maggio 2024

Zona	Quantità (MWh)			Totale	Costo Medio (€/MWh)			Media	Costo Totale zonale (mln euro)
	F1	F2	F3		F1	F2	F3		
Nord	4.733	2.738	2.526	9.998	94,99	121,73	91,01	101,31	1,013
Centro Nord	-	-	-	-	-	-	-	#DIV/0!	0,000
Centro Sud	1.312	872	769	2.953	95,06	121,84	91,03	101,92	0,301
Sud	1.036	681	667	2.383	95,36	121,60	91,13	101,67	0,242
Calabria	-	-	-	-	-	-	-	-	0,000
Sicilia	29	767	225	1.021	117,42	121,83	97,02	116,25	0,119
Sardegna	6.466	3.853	3.569	13.887	94,97	121,58	90,95	101,32	1,407
Totale	13.576	8.911	7.756	30.243	95,06	121,68	91,17	101,91	3,082

Grafico 1: energia acquistata per zona

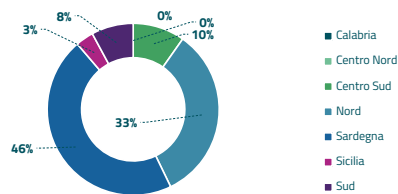


Grafico 2: ripartizione per fascia

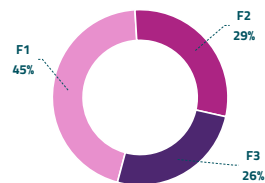
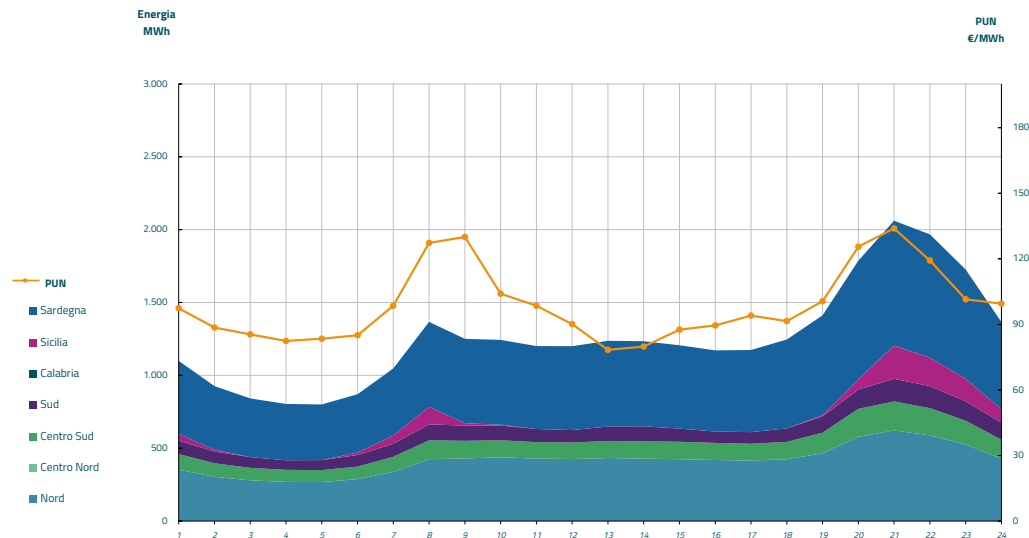


Grafico 3: acquisti orari per zona di mercato

Media PUN	98,81 €/MWh
Media PUN con profilo AI	101,91 €/MWh (*)



(*) Calcolata sulla quantità di energia oraria acquistata da AU su MGP
 Il profilo di AU è caratterizzato da un consumo prevalente durante le ore di maggior carico