

giovedì 16 marzo 2023

Zona	Quantità (MWh)				Costo Medio (€/MWh)			Costo Totale zonale (min euro)
	F1	F2	F3	Totale	F2	F3	Media	
Nord	9.718	5.460	4.279	19.457	175,07	121,77	135,49	2,636
Centro Nord	2.253	1.280	977	4.510	175,18	122,18	135,83	0,613
Centro Sud	8.185	4.569	3.753	16.507	174,69	122,00	134,91	2,227
Sud	2.409	1.317	1.116	4.842	175,01	121,93	134,87	0,653
Calabria	1.317	707	610	2.635	174,72	122,06	134,65	0,355
Sicilia	3.153	1.793	1.452	6.397	174,80	122,23	135,23	0,865
Sardegna	1.088	602	437	2.126	174,69	122,72	135,24	0,288
Totale	28.122	15.729	12.623	56.474	174,90	121,98	135,22	7,636

Grafico 1: energia acquistata per zona

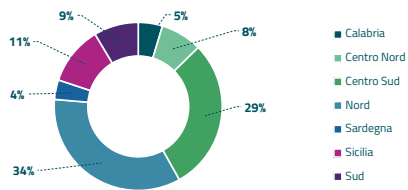


Grafico 2: ripartizione per fascia

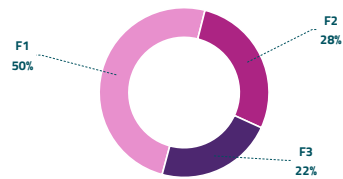
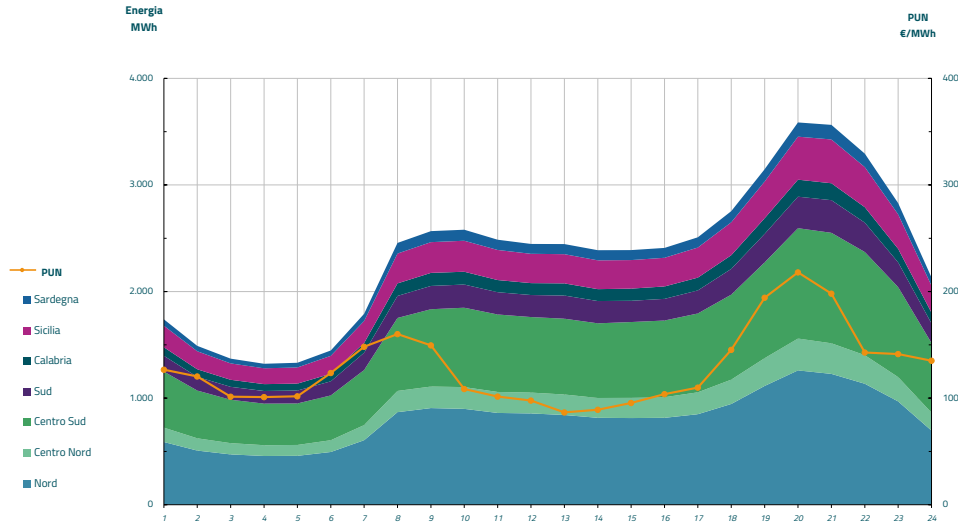


Grafico 3: acquisti orari per zona di mercato

Media PUN	129,17 €/MWh
Media PUN con profilo AI	135,22 €/MWh (*)



(*) Calcolata sulla quantità di energia oraria acquistata da AU su MGP
 Il profilo di AU è caratterizzato da un consumo prevalente durante le ore di maggior carico