

mercoledì 15 novembre 2023

Zona	Quantità (MWh)			Totale	Costo Medio (€/MWh)			Media	Costo Totale zonale (mln euro)
	F1	F2	F3		F1	F2	F3		
Nord	9.018	5.183	4.030	18.231	129,68	138,95	103,25	126,47	2,306
Centro Nord	1.571	965	795	3.331	129,04	138,60	103,26	125,66	0,419
Centro Sud	5.225	3.002	2.586	10.813	128,54	138,50	103,19	125,24	1,354
Sud	1.459	886	793	3.138	129,78	138,38	103,15	125,48	0,394
Calabria	-	12	-	12	-	150,12	-	150,12	0,002
Sicilia	1.758	962	722	3.443	129,13	138,37	105,15	126,68	0,436
Sardegna	360	324	14	699	137,03	139,82	121,95	138,02	0,096
<b>Totale</b>	<b>19.392</b>	<b>11.334</b>	<b>8.940</b>	<b>39.666</b>	<b>129,41</b>	<b>138,75</b>	<b>103,41</b>	<b>126,22</b>	<b>5,007</b>

Grafico 1: energia acquistata per zona

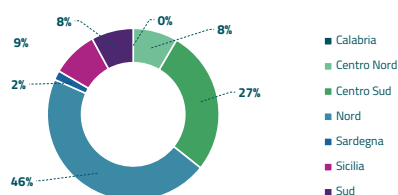


Grafico 2: ripartizione per fascia

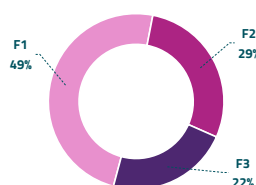
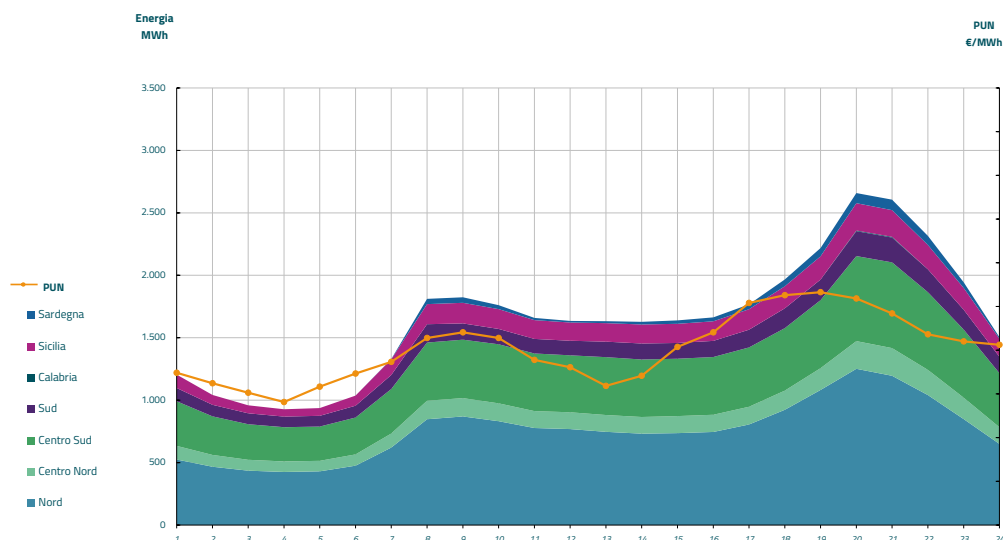


Grafico 3: acquisti orari per zona di mercato

Media PUN	120,95 €/MWh
Media PUN con profilo AI	126,22 €/MWh (*)



(\*) Calcolata sulla quantità di energia oraria acquistata da AU su MGP

Il profilo di AU è caratterizzato da un consumo prevalente durante le ore di maggior carico