

venerdì 15 settembre 2023

Zona	Quantità (MWh)			Totale	Costo Medio (€/MWh)			Media	Costo Totale zonale (mln euro)
	F1	F2	F3		F1	F2	F3		
Nord	7.893	4.614	4.358	16.866	130,22	152,36	119,74	133,57	2,253
Centro Nord	1.877	1.094	1.005	3.976	129,72	151,83	119,68	133,27	0,530
Centro Sud	6.600	3.373	3.435	13.409	129,69	151,77	119,68	132,68	1,779
Sud	2.099	1.184	1.167	4.449	129,82	151,63	119,84	133,00	0,592
Calabria	1.046	545	551	2.142	129,95	151,87	119,83	132,93	0,285
Sicilia	2.803	1.511	1.576	5.889	129,81	151,79	119,73	132,75	0,782
Sardegna	934	561	522	2.017	130,20	151,83	119,90	133,55	0,269
Totale	23.253	12.882	12.613	48.749	129,93	151,98	119,74	133,12	6,489

Grafico 1: energia acquistata per zona

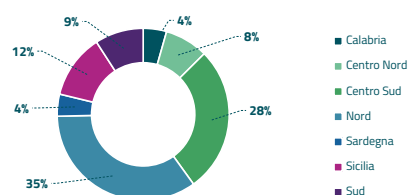


Grafico 2: ripartizione per fascia

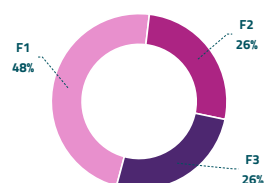
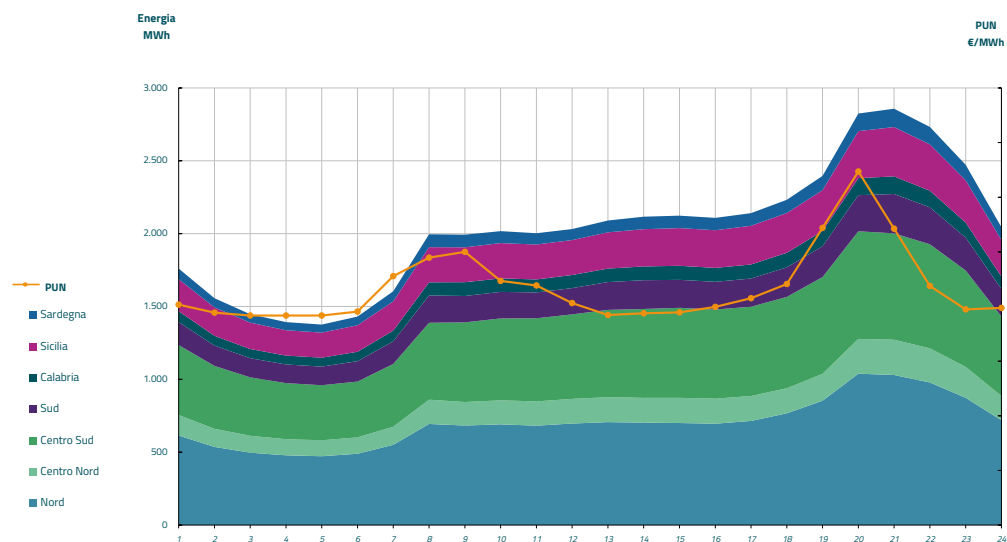


Grafico 3: acquisti orari per zona di mercato

Media PUN	130,62 €/MWh
Media PUN con profilo AI	133,12 €/MWh (*)



(*) Calcolata sulla quantità di energia oraria acquistata da AU su MGP
 Il profilo di AU è caratterizzato da un consumo prevalente durante le ore di maggior carico