

lunedì 15 luglio 2024

Zona	Quantità (MWh)			Totale	Costo Medio (€/MWh)			Media	Costo Totale zonale (mln euro)
	F1	F2	F3		F1	F2	F3		
Nord	4.212	2.739	1.742	8.692	106,52	157,23	106,38	122,47	1,065
Centro Nord	1.318	814	399	2.531	106,09	157,54	106,84	122,76	0,311
Centro Sud	4.833	2.545	1.845	9.224	106,09	157,48	107,38	120,53	1,112
Sud	1.718	1.070	1.118	3.905	106,30	157,36	107,68	120,68	0,471
Calabria	900	471	467	1.839	106,40	156,58	107,66	119,58	0,220
Sicilia	2.533	1.178	908	4.618	106,21	157,22	107,77	119,53	0,552
Sardegna	576	404	317	1.297	106,59	156,62	107,47	122,38	0,159
Totale	16.090	9.220	6.797	32.107	106,28	157,28	107,21	121,12	3,889

Grafico 1: energia acquistata per zona

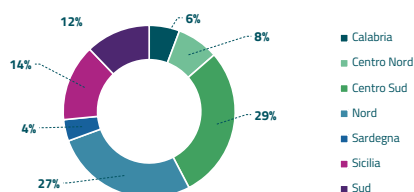


Grafico 2: ripartizione per fascia

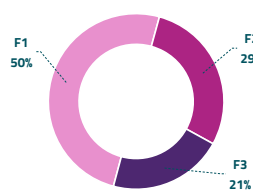
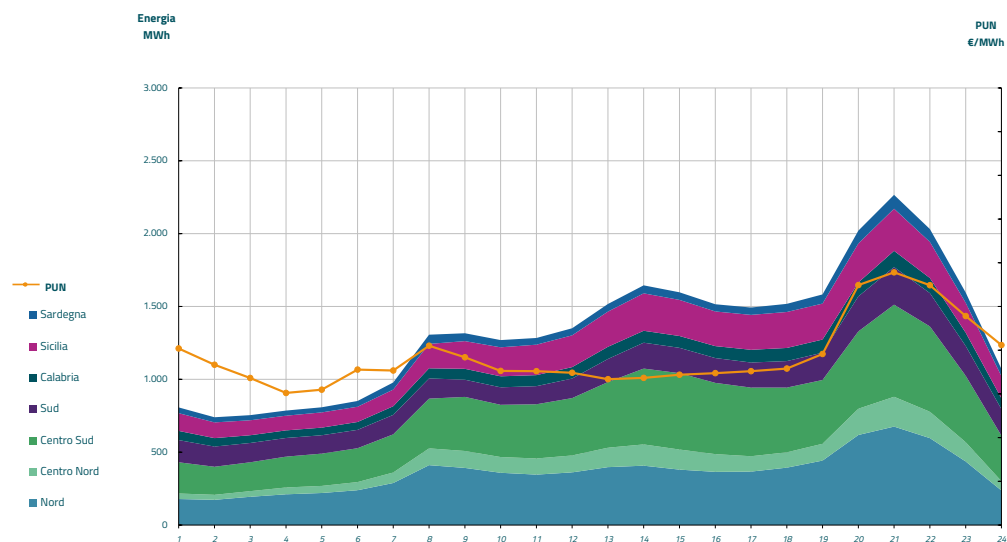


Grafico 3: acquisti orari per zona di mercato

Media PUN	116,31 €/MWh
Media PUN con profilo AI	121,12 €/MWh (*)



(*) Calcolata sulla quantità di energia oraria acquistata da AU su MGP
 Il profilo di AU è caratterizzato da un consumo prevalente durante le ore di maggior carico