

mercoledì 15 maggio 2024

Zona	Quantità (MWh)			Totale	Costo Medio (€/MWh)			Media	Costo Totale zonale (mln euro)
	F1	F2	F3		F1	F2	F3		
Nord	6.744	3.914	3.641	14.299	99,14	125,28	92,66	104,65	1,496
Centro Nord	1.347	894	790	3.031	99,27	125,71	92,75	105,37	0,319
Centro Sud	4.583	2.726	2.529	9.838	99,42	125,44	92,75	104,92	1,032
Sud	1.180	691	639	2.510	99,20	125,43	93,01	104,85	0,263
Calabria	-	-	-	-	-	-	-	-	0,000
Sicilia	1.100	879	215	2.194	100,41	126,33	97,01	110,46	0,242
Sardegna	-	-	-	-	-	-	-	#DIV/0!	0,000
Totale	14.954	9.103	7.814	31.871	99,34	125,48	92,85	105,21	3,353

Grafico 1: energia acquistata per zona

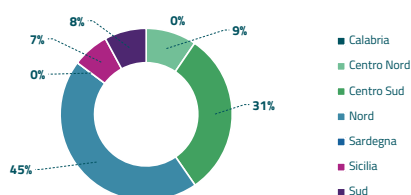


Grafico 2: ripartizione per fascia

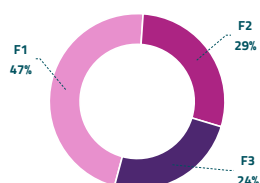
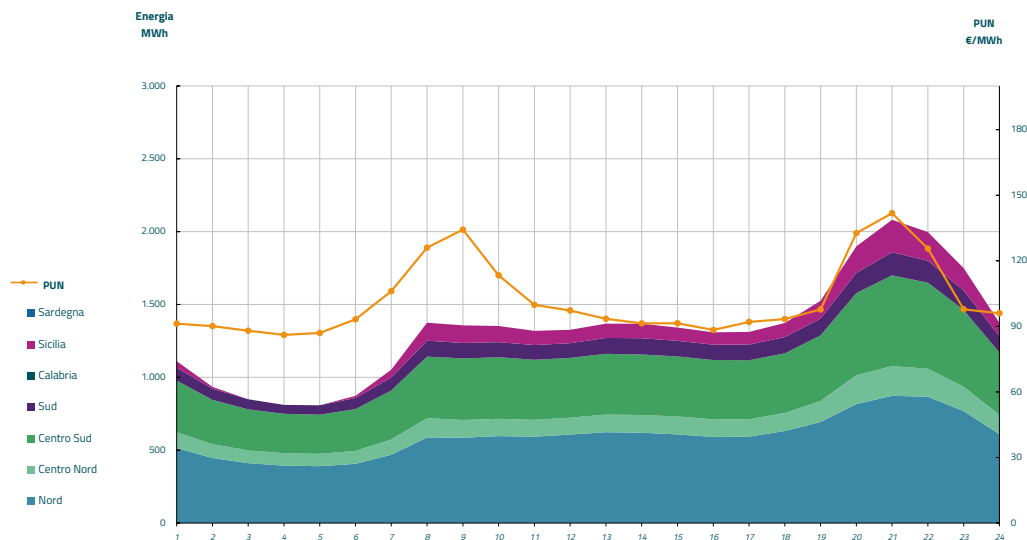


Grafico 3: acquisti orari per zona di mercato

Media PUN	102,25 €/MWh
Media PUN con profilo AI	105,21 €/MWh (*)



(*) Calcolata sulla quantità di energia oraria acquistata da AU su MGP
Il profilo di AU è caratterizzato da un consumo prevalente durante le ore di maggior carico