

sabato 15 marzo 2025

Zona	Quantità (MWh)				Totale	Costo Medio (€/MWh)				Costo Totale zonale (mln euro)
	F1	F2	F3	Media		F1	F2	F3	Media	
Nord	-	4.507	1.416	5.922	-	123,00	110,07	119,91	0,710	
Centro Nord	-	910	273	1.183	-	123,20	110,20	120,20	0,142	
Centro Sud	-	3.143	949	4.092	-	122,70	110,01	119,76	0,490	
Sud	-	910	266	1.176	-	122,52	110,28	119,75	0,141	
Calabria	-	510	150	660	-	123,03	110,46	120,17	0,079	
Sicilia	-	1.166	331	1.497	-	122,91	110,46	120,17	0,180	
Sardegna	-	524	145	669	-	122,62	110,39	-	0,080	
Totale	-	11.670	3.529	15.199	-	122,87	110,14	119,92	1,823	

Grafico 1: energia acquistata per zona

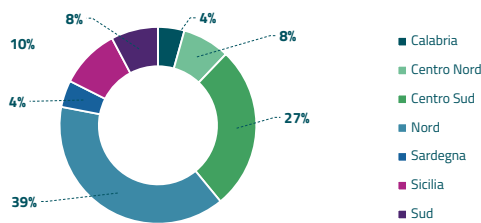


Grafico 2: ripartizione per fascia

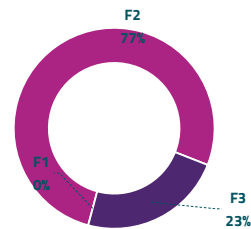
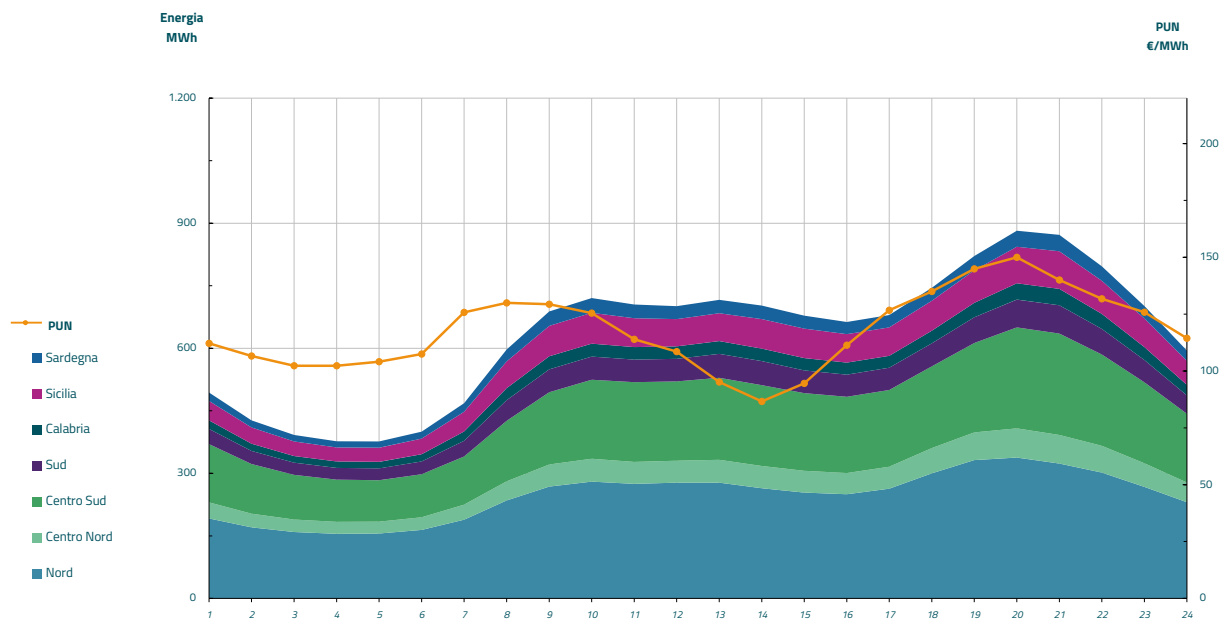


Grafico 3: acquisti orari per zona di mercato

Media PUN Index GME	117,69 €/MWh
Media PUN Index GME con profilo AU	119,92 €/MWh (*)



(*) Calcolata sulla quantità di energia oraria acquistata da AU su MGP
Il profilo di AU è caratterizzato da un consumo prevalente durante le ore di maggior carico