

mercoledì 15 marzo 2023

Zona	Quantità (MWh)				Costo Medio (€/MWh)			Costo Totale zonale (mln euro)
	F1	F2	F3	Totale	F2	F3	Media	
Nord	9.735	5.331	4.133	19.199	173,28	127,42	146,53	2,813
Centro Nord	2.247	1.218	943	4.408	173,35	127,59	146,35	0,645
Centro Sud	8.098	4.552	3.665	16.314	173,13	127,54	146,21	2,385
Sud	2.385	1.300	1.136	4.821	173,11	127,57	145,88	0,703
Calabria	1.295	686	598	2.578	173,11	127,66	145,84	0,376
Sicilia	3.132	1.792	1.427	6.351	173,03	127,92	146,57	0,931
Sardegna	1.019	565	417	2.001	172,87	128,28	146,77	0,294
Totale	27.910	15.443	12.320	55.673	173,18	127,58	146,35	8,148

Grafico 1: energia acquistata per zona

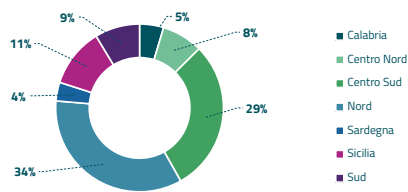


Grafico 2: ripartizione per fascia

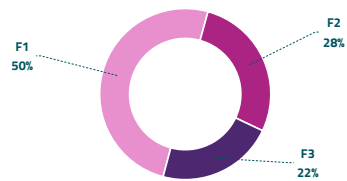
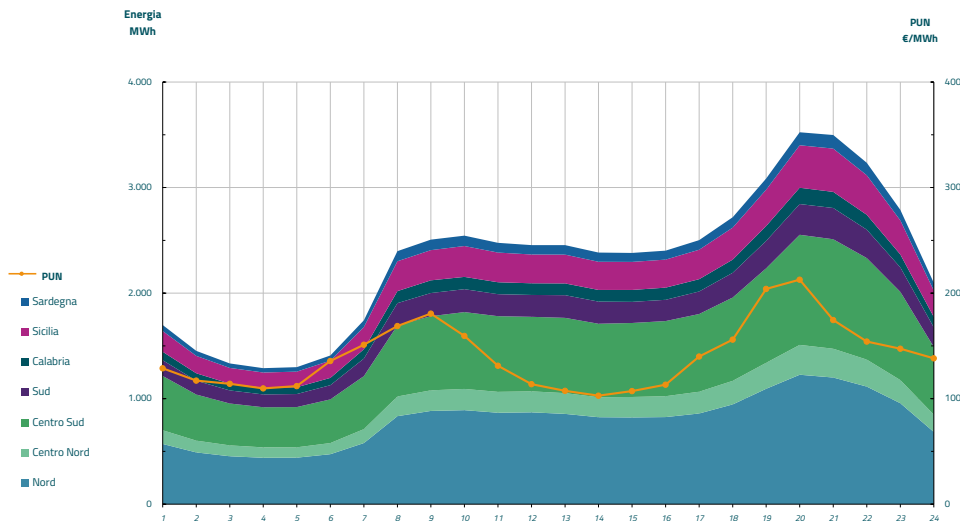


Grafico 3: acquisti orari per zona di mercato

Media PUN	140,80 €/MWh
Media PUN con profilo AI	146,35 €/MWh (*)



(*) Calcolata sulla quantità di energia oraria acquistata da AU su MGP
 Il profilo di AU è caratterizzato da un consumo prevalente durante le ore di maggior carico