

martedì 14 novembre 2023

Zona	Quantità (MWh)			Totale	Costo Medio (€/MWh)			Media	Costo Totale zonale (mln euro)
	F1	F2	F3		F1	F2	F3		
Nord	8.963	5.240	4.291	18.494	137,44	130,06	108,97	128,74	2,381
Centro Nord	1.664	999	776	3.439	137,47	129,96	108,80	128,82	0,443
Centro Sud	5.390	3.066	2.593	11.048	137,04	129,81	108,63	128,37	1,418
Sud	1.462	883	788	3.132	137,53	129,81	108,71	128,11	0,401
Calabria	834	481	370	1.685	138,26	130,02	109,09	129,51	0,218
Sicilia	1.815	985	895	3.696	137,27	129,96	108,73	128,41	0,475
Sardegna	613	344	278	1.235	137,90	130,32	109,09	129,30	0,160
Totale	20.743	11.997	9.989	42.729	137,38	129,97	108,83	128,62	5,496

Grafico 1: energia acquistata per zona

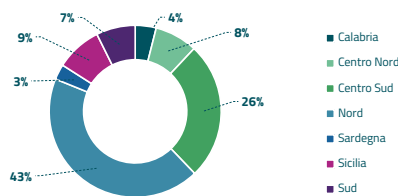


Grafico 2: ripartizione per fascia

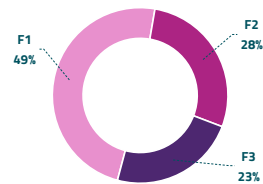
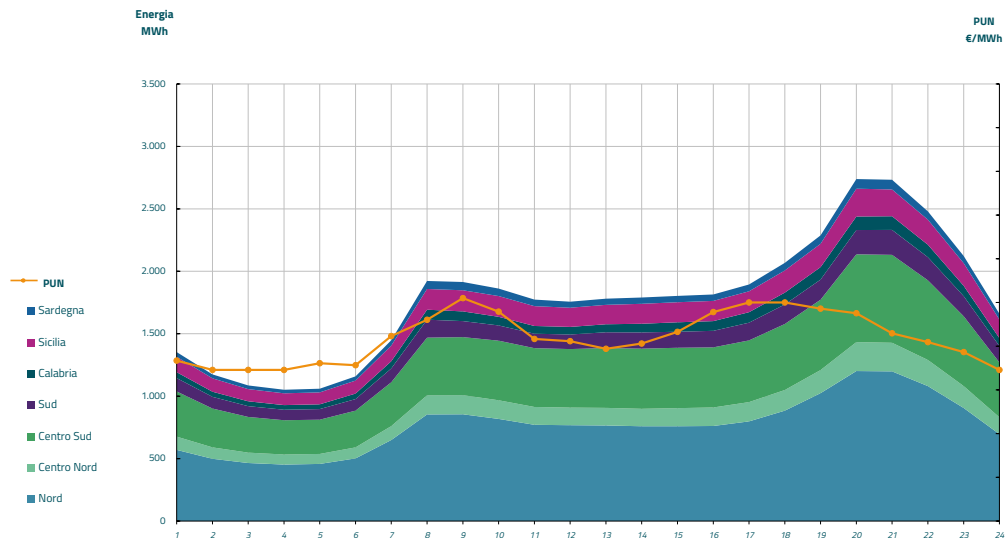


Grafico 3: acquisti orari per zona di mercato

Media PUN	125,84 €/MWh
Media PUN con profilo AI	128,62 €/MWh (*)



(*) Calcolata sulla quantità di energia oraria acquistata da AU su MGP
Il profilo di AU è caratterizzato da un consumo prevalente durante le ore di maggior carico