

giovedì 14 settembre 2023

Zona	Quantità (MWh)			Totale	Costo Medio (€/MWh)			Media	Costo Totale zonale (mln euro)
	F1	F2	F3		F1	F2	F3		
Nord	7.984	4.864	4.473	17.321	129,46	161,38	109,43	133,25	2,308
Centro Nord	1.899	1.093	1.057	4.049	128,88	160,50	109,17	132,27	0,536
Centro Sud	6.672	3.440	3.382	13.494	128,91	161,12	109,21	132,18	1,784
Sud	2.201	1.179	1.204	4.585	129,13	161,30	109,13	132,15	0,606
Calabria	1.033	543	542	2.117	129,40	160,74	109,28	132,28	0,280
Sicilia	2.658	1.463	1.478	5.600	129,31	161,47	109,21	132,41	0,741
Sardegna	947	586	519	2.052	129,68	161,40	109,63	133,67	0,274
Totale	23.394	13.168	12.655	49.218	129,21	161,22	109,30	132,65	6,529

Grafico 1: energia acquistata per zona

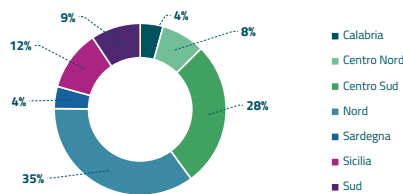


Grafico 2: ripartizione per fascia

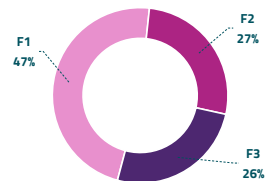
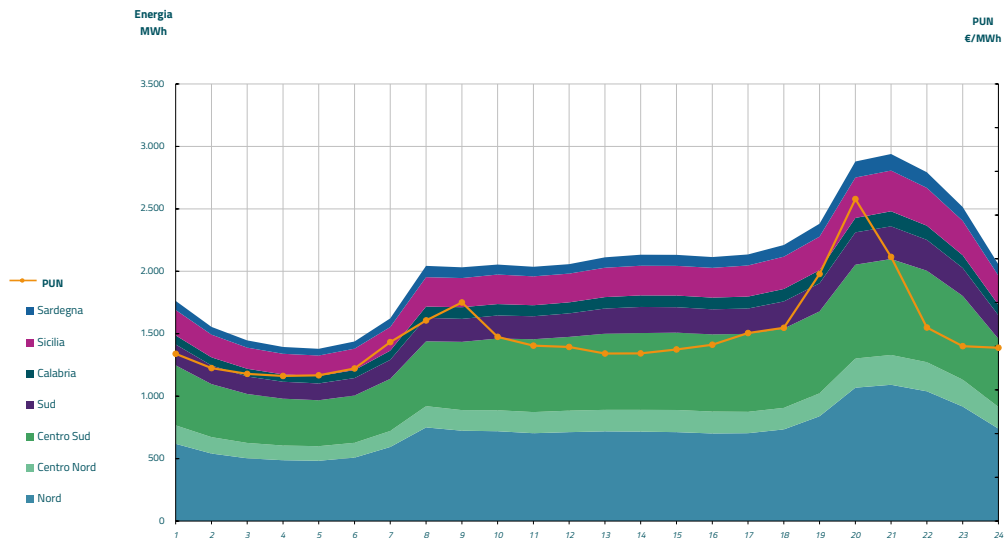


Grafico 3: acquisti orari per zona di mercato

Media PUN	128,17 €/MWh
Media PUN con profilo AI	132,65 €/MWh (*)



(*) Calcolata sulla quantità di energia oraria acquistata da AU su MGP
Il profilo di AU è caratterizzato da un consumo prevalente durante le ore di maggior carico