

domenica 14 luglio 2024

Zona	Quantità (MWh)				Costo Medio (€/MWh)				Costo Totale zonale (mln euro)
	F1	F2	F3	Totale	F1	F2	F3	Media	
Nord	-	-	7.646	7.646	-	-	115,71	115,71	0,885
Centro Nord	-	-	2.297	2.297	-	-	116,36	116,36	0,267
Centro Sud	-	-	8.531	8.531	-	-	114,69	114,69	0,978
Sud	-	-	3.814	3.814	-	-	113,77	113,77	0,434
Calabria	-	-	1.686	1.686	-	-	114,43	114,43	0,193
Sicilia	-	-	3.997	3.997	-	-	114,10	114,10	0,456
Sardegna	-	-	1.249	1.249	-	-	116,15	116,15	0,145
Totale	-	-	29.220	29.220	-	-	114,94	114,94	3,358

Grafico 1: energia acquistata per zona

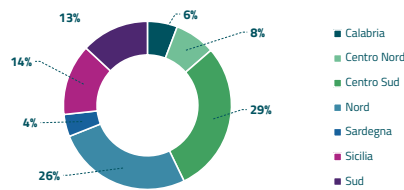


Grafico 2: ripartizione per fascia

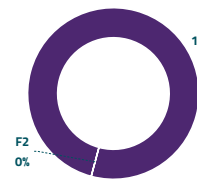
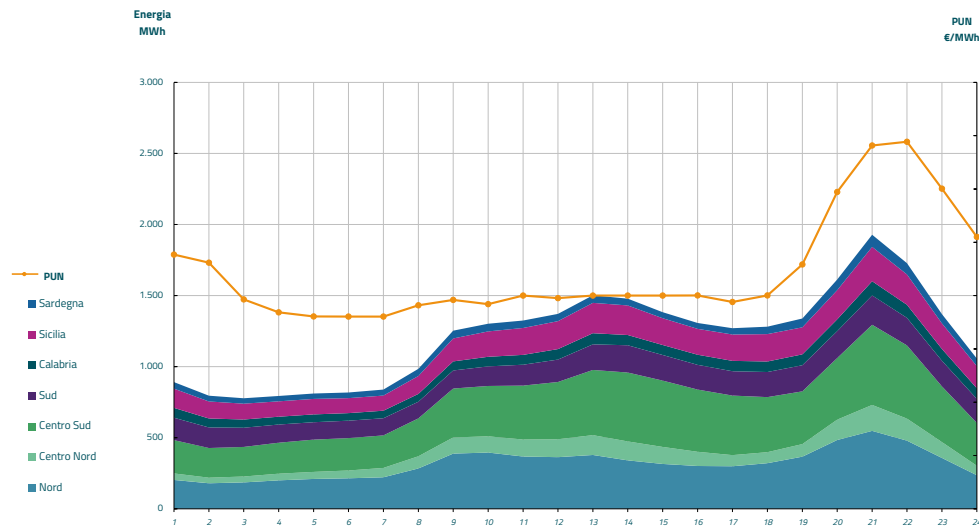


Grafico 3: acquisti orari per zona di mercato

Media PUN	111,02 €/MWh
Media PUN con profilo A	114,94 €/MWh (*)



(*) Calcolata sulla quantità di energia oraria acquistata da AU su MGP
Il profilo di AU è caratterizzato da un consumo prevalente durante le ore di maggior carico