

domenica 14 maggio 2023

Zona	Quantità (MWh)				Costo Medio (€/MWh)				Costo Totale zonale (mln euro)
	F1	F2	F3	Totale	F1	F2	F3	Media	
Nord	7.168	3.586	3.506	14.260	84,56	119,10	98,59	96,69	1,379
Centro Nord	1.748	941	906	3.595	84,42	119,41	98,69	97,18	0,349
Centro Sud	5.582	2.737	2.864	11.183	84,16	119,12	98,63	96,42	1,078
Sud	1.844	908	970	3.722	84,76	118,75	98,44	96,62	0,360
Calabria	790	426	475	1.691	84,77	118,97	98,39	97,22	0,164
Sicilia	2.438	1.246	1.378	5.062	85,06	118,70	98,42	96,97	0,491
Sardegna	765	392	387	1.545	85,08	118,69	98,45	96,96	0,150
Totale	20.335	10.238	10.485	41.058	84,54	119,03	98,56	96,72	3,971

Grafico 1: energia acquistata per zona

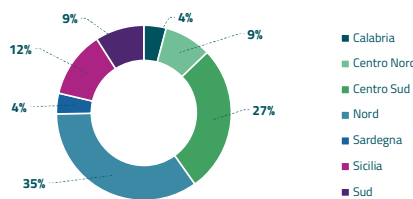


Grafico 2: ripartizione per fascia

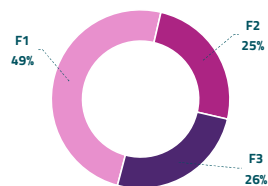
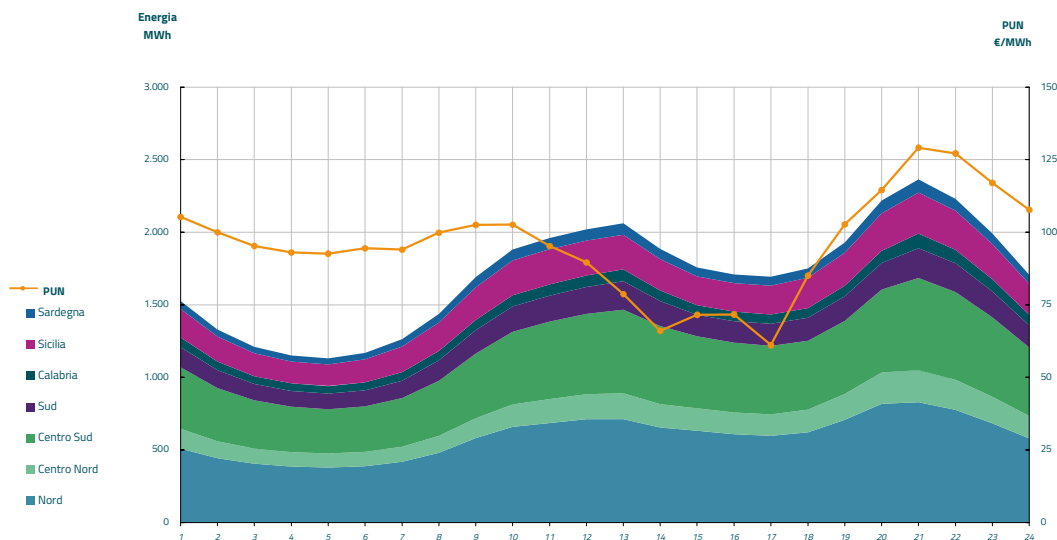


Grafico 3: acquisti orari per zona di mercato

Media PUN	95,69 €/MWh
Media PUN con profilo AT	96,72 €/MWh (*)



(*) Calcolata sulla quantità di energia oraria acquistata da AU su MGP
 Il profilo di AU è caratterizzato da un consumo prevalente durante le ore di maggior carico