

martedì 14 marzo 2023

Zona	Quantità (MWh)				Costo Medio (€/MWh)			Costo Totale zonale (mln euro)
	F1	F2	F3	Totale	F2	F3	Media	
Nord	9.771	5.238	3.978	18.987	164,07	113,88	137,56	2,612
Centro Nord	2.115	1.199	945	4.260	164,00	113,74	137,46	0,586
Centro Sud	8.082	4.497	3.647	16.226	163,86	113,74	137,07	2,224
Sud	2.265	1.263	1.121	4.649	163,51	113,79	136,67	0,635
Calabria	1.239	691	614	2.544	163,52	113,88	136,75	0,348
Sicilia	3.092	1.764	1.508	6.364	163,60	113,89	137,08	0,872
Sardegna	929	546	406	1.882	163,51	114,62	138,09	0,260
<b>Totale</b>	<b>27.492</b>	<b>15.199</b>	<b>12.220</b>	<b>54.911</b>	<b>163,86</b>	<b>113,85</b>	<b>137,26</b>	<b>7,537</b>

Grafico 1: energia acquistata per zona

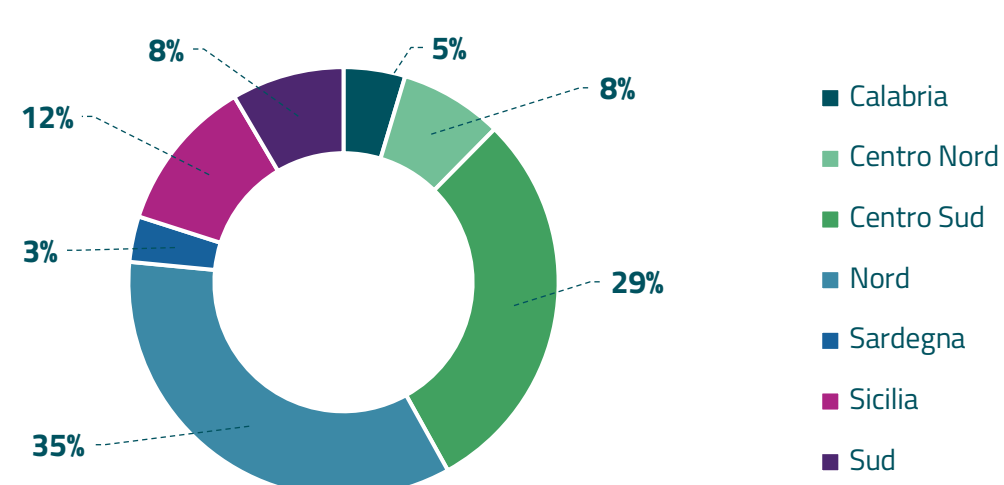


Grafico 2: ripartizione per fascia

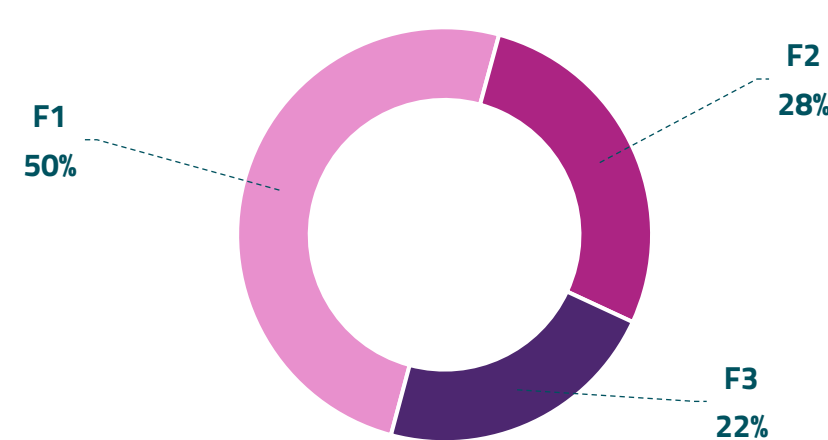
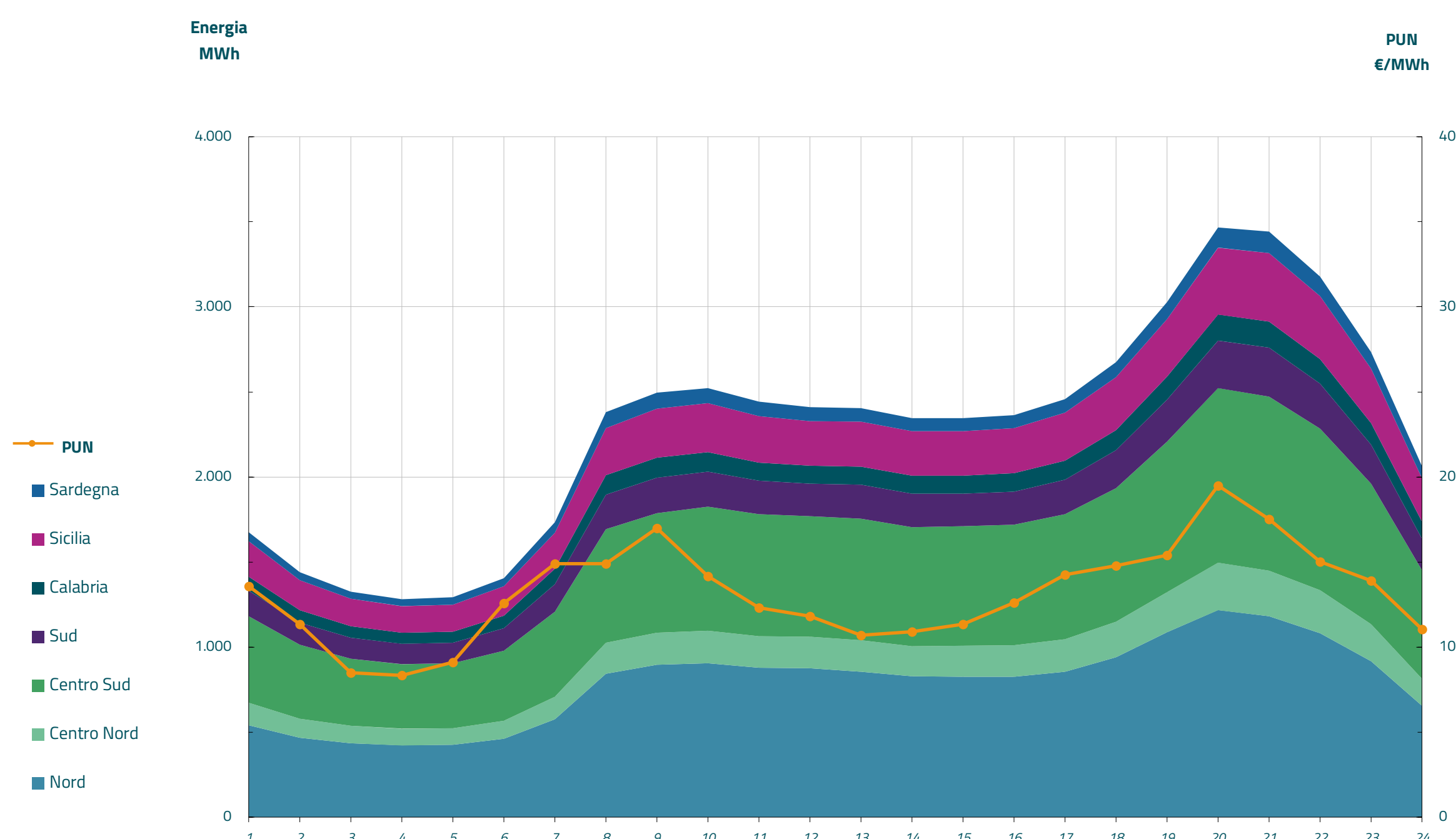


Grafico 3: acquisti orari per zona di mercato

Media PUN	131,44 €/MWh
Media PUN con profilo AU	137,26 €/MWh (*)



(\*) Calcolata sulla quantità di energia oraria acquistata da AU su MGP  
Il profilo di AU è caratterizzato da un consumo prevalente durante le ore di maggior carico