

mercoledì 13 settembre 2023

Zona	Quantità (MWh)			Totale	Costo Medio (€/MWh)			Media	Costo Totale zonale (mln euro)
	F1	F2	F3		F1	F2	F3		
Nord	8.067	4.847	4.393	17.307	129,01	140,67	120,30	130,06	2,251
Centro Nord	1.865	1.103	1.063	4.032	128,72	140,00	120,19	129,55	0,522
Centro Sud	6.626	3.462	3.340	13.428	128,66	140,44	120,25	129,60	1,740
Sud	2.179	1.210	1.195	4.584	128,60	140,18	120,27	129,49	0,594
Calabria	1.017	540	545	2.101	128,83	140,27	120,34	129,57	0,272
Sicilia	2.627	1.451	1.461	5.539	128,86	140,65	120,29	129,69	0,718
Sardegna	932	563	514	2.009	128,93	140,37	120,32	129,93	0,261
<b>Totale</b>	<b>23.313</b>	<b>13.175</b>	<b>12.512</b>	<b>49.000</b>	<b>128,82</b>	<b>140,48</b>	<b>120,28</b>	<b>129,77</b>	<b>6,359</b>

Grafico 1: energia acquistata per zona

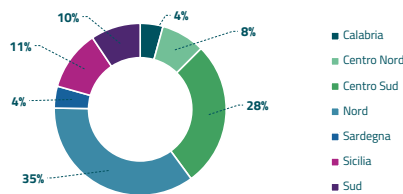


Grafico 2: ripartizione per fascia

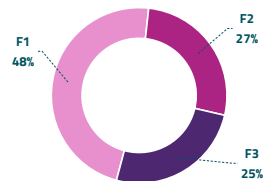
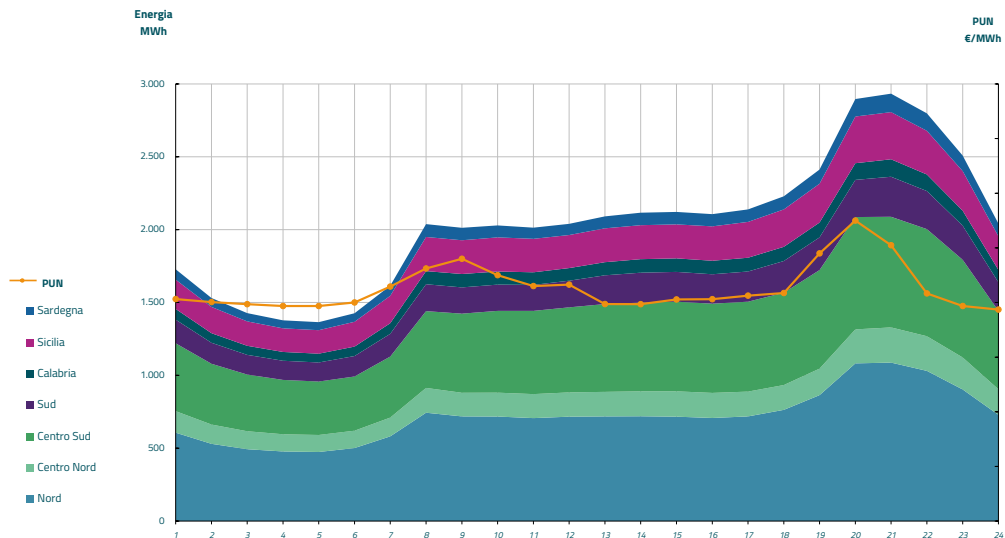


Grafico 3: acquisti orari per zona di mercato

Media PUN	128,17 €/MWh
Media PUN con profilo AI	129,77 €/MWh (*)



(\*) Calcolata sulla quantità di energia oraria acquistata da AU su MGP  
Il profilo di AU è caratterizzato da un consumo prevalente durante le ore di maggior carico