

sabato 13 luglio 2024

Zona	Quantità (MWh)				Costo Medio (€/MWh)				Costo Totale zonale (mln euro)
	F1	F2	F3	Totale	F1	F2	F3	Media	
Nord	-	7.254	1.786	9.040	-	112,26	109,92	111,80	1,011
Centro Nord	-	2.032	378	2.410	-	112,36	109,42	111,90	0,270
Centro Sud	-	7.923	2.054	9.977	-	110,94	111,19	110,99	1,107
Sud	-	2.818	1.029	3.847	-	110,40	111,00	110,56	0,425
Calabria	-	-	-	-	-	-	-	-	0,000
Sicilia	-	3.614	614	4.228	-	111,27	113,91	111,65	0,472
Sardegna	-	131	-	131	-	147,64	-	147,64	0,019
<b>Totale</b>	<b>-</b>	<b>23.771</b>	<b>5.862</b>	<b>29.633</b>	<b>-</b>	<b>111,65</b>	<b>110,94</b>	<b>111,51</b>	<b>3,304</b>

Grafico 1: energia acquistata per zona

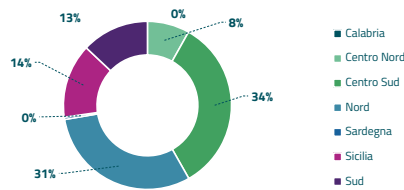


Grafico 2: ripartizione per fascia

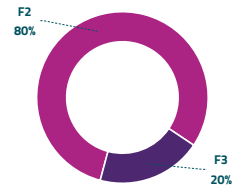
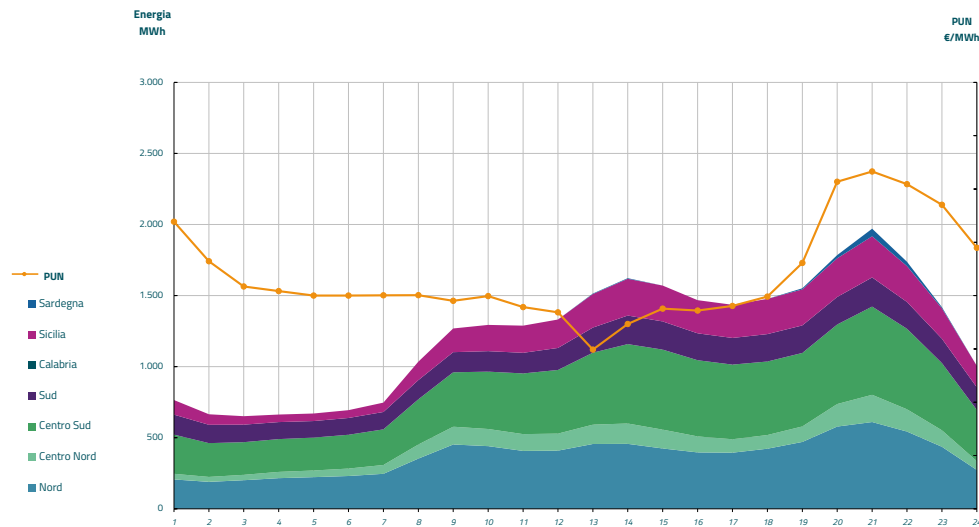


Grafico 3: acquisti orari per zona di mercato

Media PUN	109,54 €/MWh
Media PUN con profilo A	111,51 €/MWh (*)



(\*) Calcolata sulla quantità di energia oraria acquistata da AU su MGP  
Il profilo di AU è caratterizzato da un consumo prevalente durante le ore di maggior carico