

lunedì 13 maggio 2024

Zona	Quantità (MWh)			Totale	Costo Medio (€/MWh)			Media	Costo Totale zonale (mln euro)
	F1	F2	F3		F1	F2	F3		
Nord	6.366	3.747	3.436	13.549	94,88	122,49	77,55	98,12	1,329
Centro Nord	1.260	869	745	2.874	95,03	122,77	77,88	98,97	0,284
Centro Sud	4.513	2.749	2.516	9.778	94,76	122,43	77,83	98,18	0,960
Sud	1.224	754	746	2.724	94,66	122,29	77,77	97,69	0,266
Calabria	664	426	444	1.535	94,75	122,23	77,62	97,43	0,150
Sicilia	1.849	973	905	3.727	94,76	122,35	77,84	97,85	0,365
Sardegna	550	363	331	1.244	95,17	122,31	78,19	98,58	0,123
<b>Totale</b>	<b>16.425</b>	<b>9.882</b>	<b>9.123</b>	<b>35.430</b>	<b>94,83</b>	<b>122,45</b>	<b>77,73</b>	<b>98,13</b>	<b>3,477</b>

Grafico 1: energia acquistata per zona

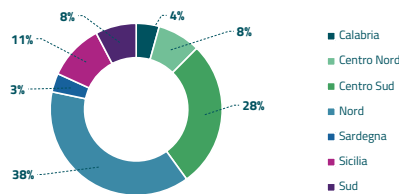


Grafico 2: ripartizione per fascia

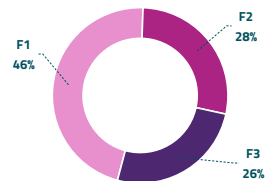
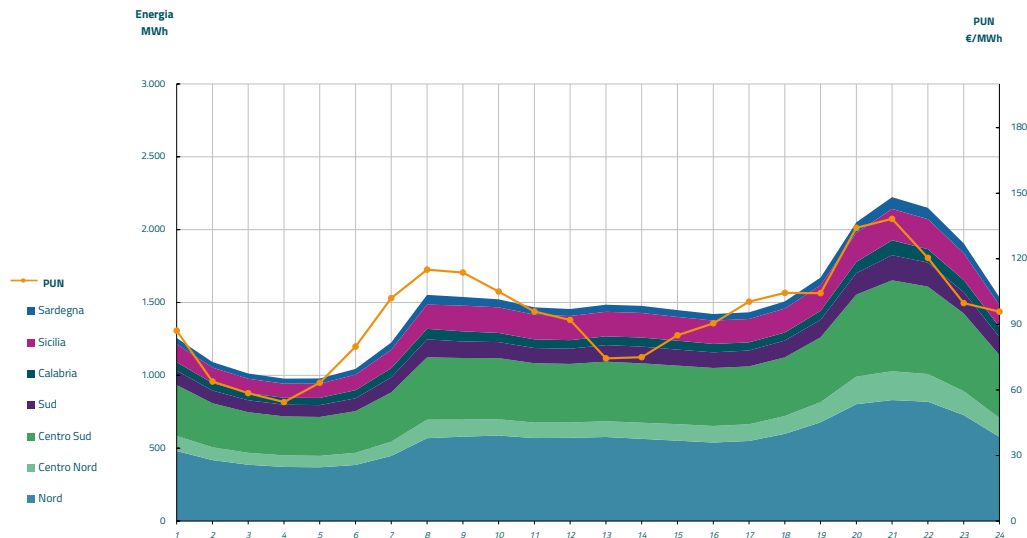


Grafico 3: acquisti orari per zona di mercato

Media PUN	93,87 €/MWh
Media PUN con profilo AI	98,13 €/MWh (*)



(\*) Calcolata sulla quantità di energia oraria acquistata da AU su MGP  
Il profilo di AU è caratterizzato da un consumo prevalente durante le ore di maggior carico