

sabato 13 maggio 2023

Zona	Quantità (MWh)				Costo Medio (€/MWh)				Costo Totale zonale (mln euro)
	F1	F2	F3	Totale	F1	F2	F3	Media	
Nord	7.761	3.978	3.558	15.297	104,70	123,93	110,94	111,16	1,700
Centro Nord	1.837	1.004	933	3.774	104,70	123,89	110,93	111,35	0,420
Centro Sud	5.818	2.970	2.856	11.644	104,54	124,00	110,94	111,07	1,293
Sud	1.841	980	987	3.808	105,06	124,20	110,94	111,51	0,425
Calabria	840	481	473	1.793	105,26	124,26	110,93	111,85	0,201
Sicilia	2.464	1.259	1.253	4.977	105,46	124,25	110,99	111,61	0,555
Sardegna	727	394	362	1.482	105,81	124,28	111,05	111,99	0,166
Totale	21.288	11.066	10.421	42.775	104,84	124,03	110,95	111,29	4,761

Grafico 1: energia acquistata per zona

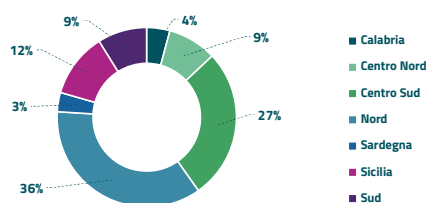


Grafico 2: ripartizione per fascia

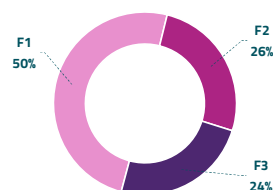
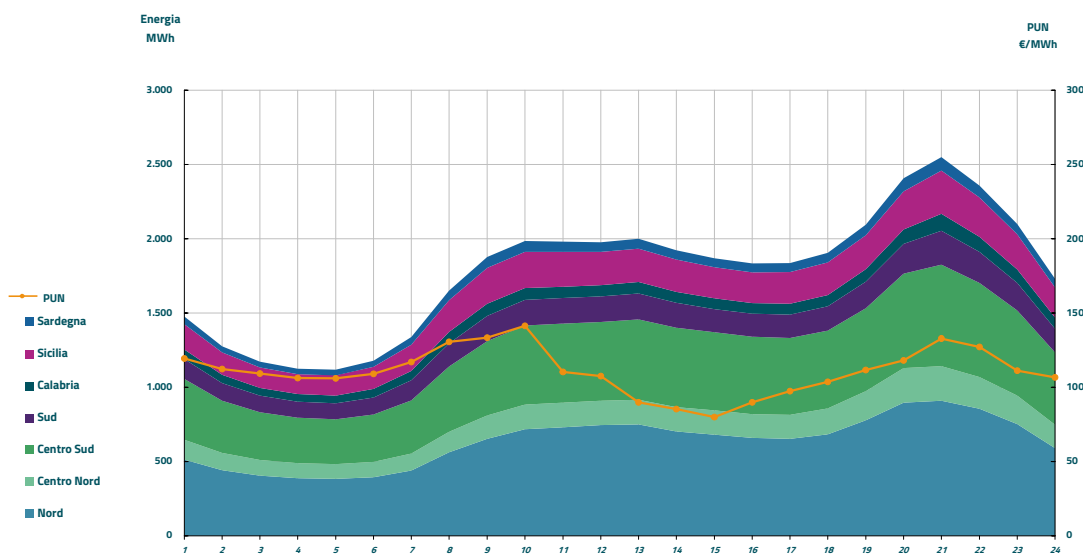


Grafico 3: acquisti orari per zona di mercato

Media PUN	110,71 €/MWh
Media PUN con profilo AL	111,29 €/MWh (*)



(*) Calcolata sulla quantità di energia oraria acquistata da AU su MGP
Il profilo di AU è caratterizzato da un consumo prevalente durante le ore di maggior carico