

giovedì 13 marzo 2025

Zona	Quantità (MWh)				Costo Medio (€/MWh)				Costo Totale zonale (mln euro)
	F1	F2	F3	Totale	F1	F2	F3	Media	
Nord	2.864	1.473	1.374	5.711	111,78	148,84	114,48	121,99	0,697
Centro Nord	583	325	253	1.161	111,93	148,48	115,29	122,89	0,143
Centro Sud	2.114	1.168	941	4.223	111,45	148,38	114,67	122,38	0,517
Sud	236	290	105	631	122,90	148,56	124,19	134,89	0,085
Calabria	-	-	-	-	-	-	-	-	0,000
Sicilia	-	233	10	243	-	145,00	122,15	144,06	0,035
Sardegna	-	-	-	-	-	-	-	-	0,000
Totale	5.797	3.489	2.684	11.969	112,13	148,37	115,03	123,34	1,476

Grafico 1: energia acquistata per zona

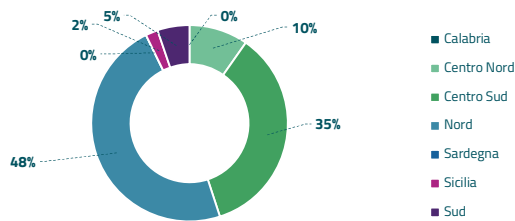


Grafico 2: ripartizione per fascia

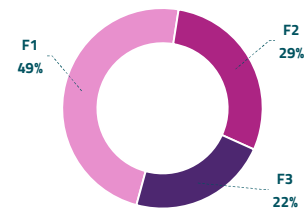
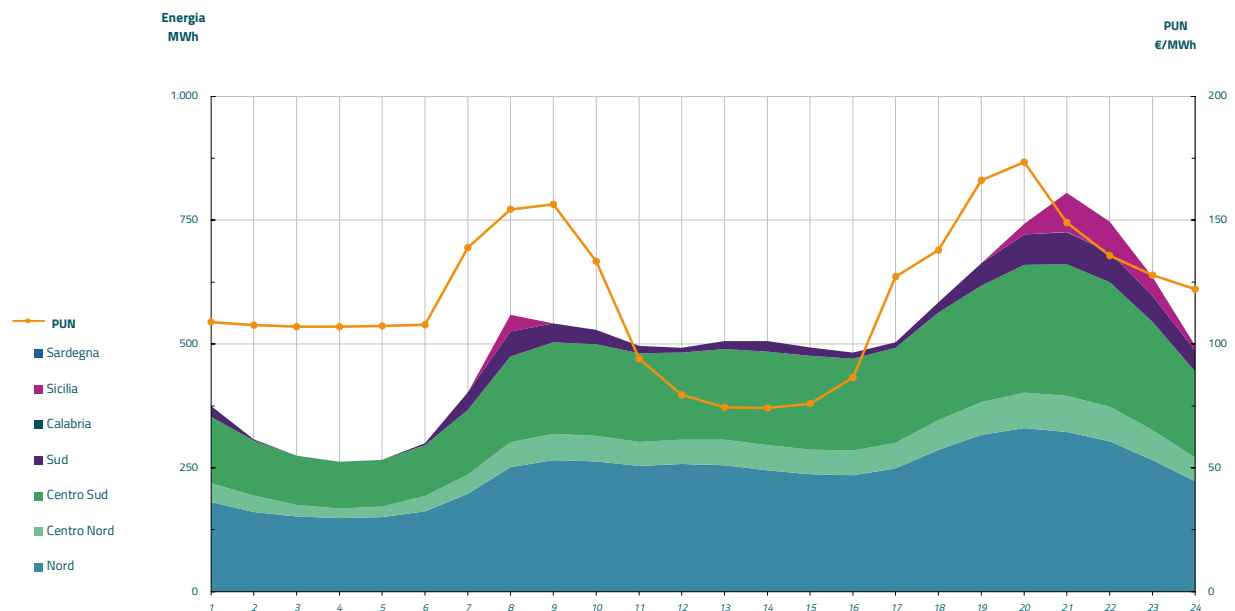


Grafico 3: acquisti orari per zona di mercato

Media PUN Index GME	118,85 €/MWh
Media PUN Index GME con profilo AU	123,34 €/MWh (*)



(*) Calcolata sulla quantità di energia oraria acquistata da AU su MGP
Il profilo di AU è caratterizzato da un consumo prevalente durante le ore di maggior carico