

lunedì 13 marzo 2023

Zona	Quantità (MWh)				Costo Medio (€/MWh)			Costo Totale zonale (mln euro)
	F1	F2	F3	Totale	F2	F3	Media	
Nord	9.836	5.305	4.054	19.195	179,57	127,73	152,30	2,923
Centro Nord	2.185	1.241	962	4.387	179,56	127,83	152,49	0,669
Centro Sud	8.117	4.428	3.658	16.203	179,07	127,75	151,47	2,454
Sud	2.236	1.260	1.108	4.604	178,97	127,72	151,62	0,698
Calabria	1.277	677	599	2.553	179,15	127,70	151,13	0,386
Sicilia	3.083	1.763	1.407	6.253	179,02	128,07	152,08	0,951
Sardegna	896	539	412	1.847	178,29	128,41	152,42	0,282
Totale	27.630	15.213	12.199	55.043	179,25	127,80	151,94	8,363

Grafico 1: energia acquistata per zona

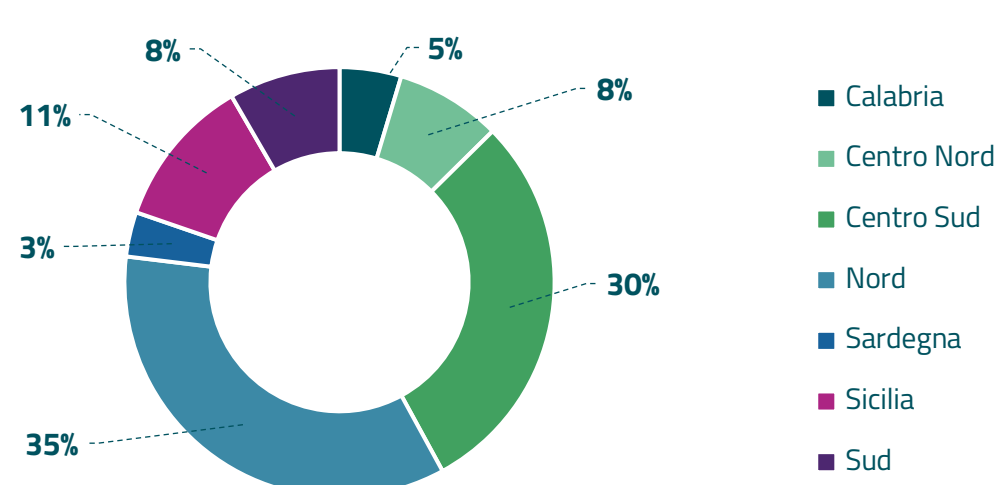


Grafico 2: ripartizione per fascia

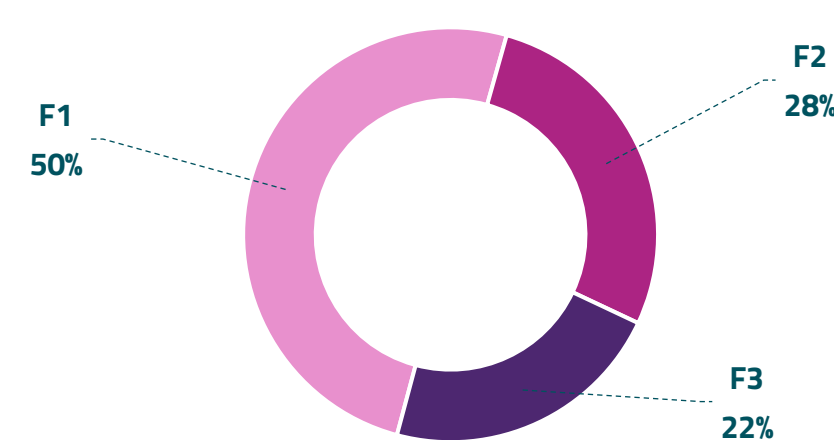
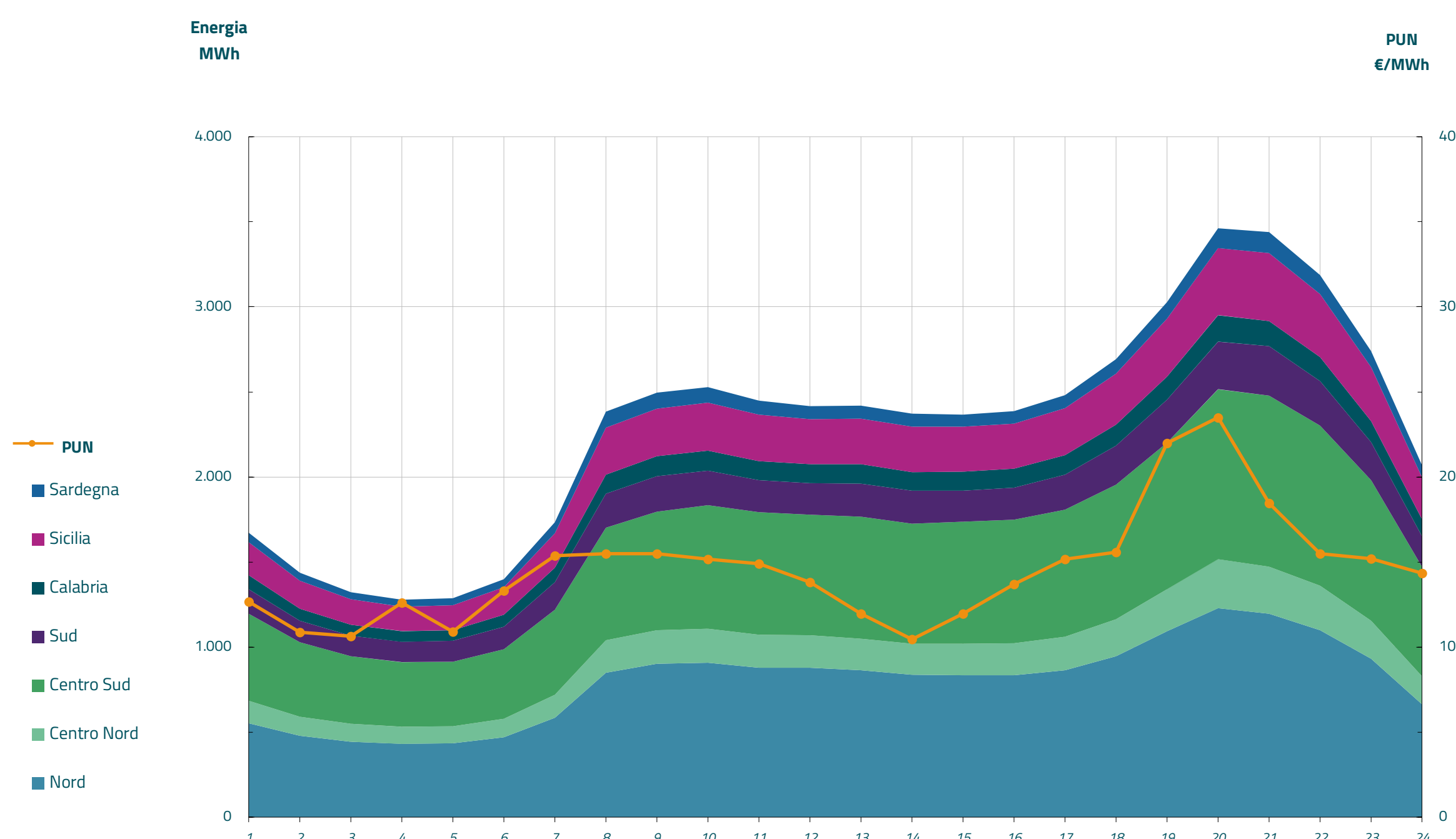


Grafico 3: acquisti orari per zona di mercato

Media PUN	145,40 €/MWh
Media PUN con profilo AU	151,94 €/MWh (*)



(*) Calcolata sulla quantità di energia oraria acquistata da AU su MGP
Il profilo di AU è caratterizzato da un consumo prevalente durante le ore di maggior carico