

domenica 12 novembre 2023

| Zona | Quantità (MWh) | | | | Costo Medio (€/MWh) | | | | Costo Totale zonale (mln euro) |
|---------------|----------------|----|---------------|---------------|---------------------|----|---------------|---------------|--------------------------------|
| | F1 | F2 | F3 | Totale | F1 | F2 | F3 | Media | |
| Nord | - | - | 18.746 | 18.746 | - | - | 122,63 | 122,63 | 2,299 |
| Centro Nord | - | - | 3.533 | 3.533 | - | - | 122,61 | 122,61 | 0,433 |
| Centro Sud | - | - | 11.340 | 11.340 | - | - | 122,54 | 122,54 | 1,390 |
| Sud | - | - | 3.355 | 3.355 | - | - | 122,60 | 122,60 | 0,411 |
| Calabria | - | - | 1.586 | 1.586 | - | - | 122,64 | 122,64 | 0,195 |
| Sicilia | - | - | 3.581 | 3.581 | - | - | 122,59 | 122,59 | 0,439 |
| Sardegna | - | - | 1.184 | 1.184 | - | - | 122,64 | 122,64 | 0,145 |
| Totale | - | - | 43.325 | 43.325 | - | - | 122,60 | 122,60 | 5,312 |

Grafico 1: energia acquistata per zona

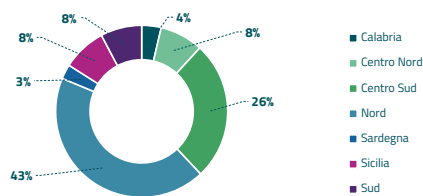


Grafico 2: ripartizione per fascia

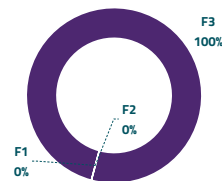
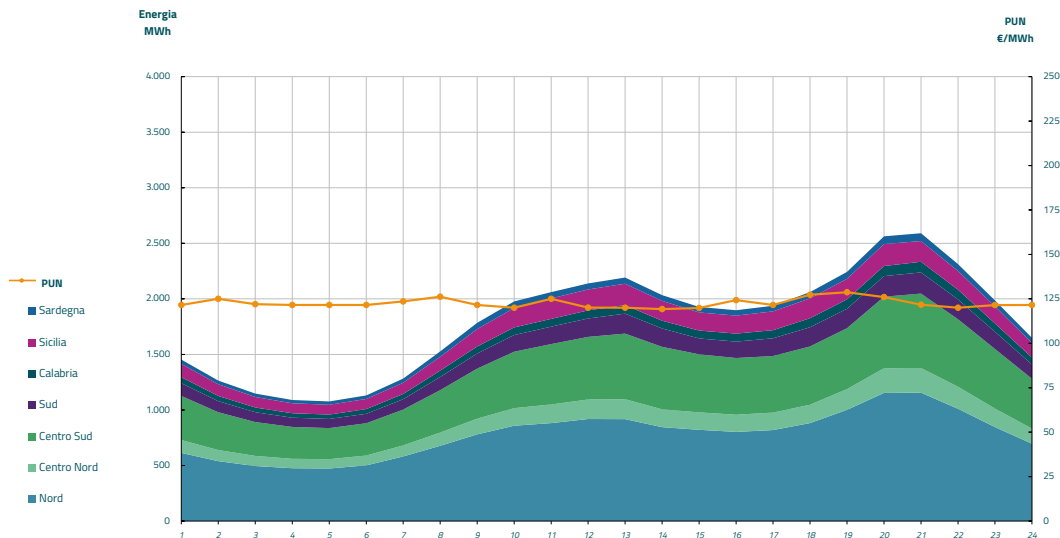


Grafico 3: acquisti orari per zona di mercato

| | |
|--------------------------|------------------|
| Media PUN | 122,56 €/MWh |
| Media PUN con profilo AU | 122,60 €/MWh (*) |



(*) Calcolata sulla quantità di energia oraria acquistata da AU su MGP
Il profilo di AU è caratterizzato da un consumo prevalente durante le ore di maggior carico