

martedì 12 settembre 2023

Zona	Quantità (MWh)			Totale	Costo Medio (€/MWh)			Media	Costo Totale zonale (mln euro)
	F1	F2	F3		F1	F2	F3		
Nord	8.173	4.925	4.377	17.475	121,58	156,39	116,63	130,15	2,274
Centro Nord	1.911	1.129	1.040	4.080	120,87	155,62	116,42	129,35	0,528
Centro Sud	6.744	3.514	3.419	13.677	120,83	155,87	116,47	128,74	1,761
Sud	2.049	1.150	1.129	4.328	121,01	155,52	116,62	129,04	0,558
Calabria	-	-	-	-	-	-	-	-	0,000
Sicilia	2.283	1.393	924	4.600	121,81	155,73	117,33	131,18	0,603
Sardegna	0	148	-	148	166,59	166,16	-	166,16	0,025
Totale	21.161	12.260	10.889	44.309	121,25	156,13	116,62	129,76	5,750

Grafico 1: energia acquistata per zona

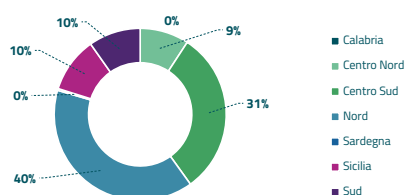


Grafico 2: ripartizione per fascia

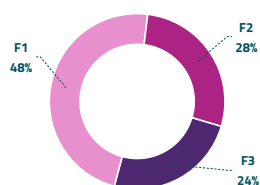
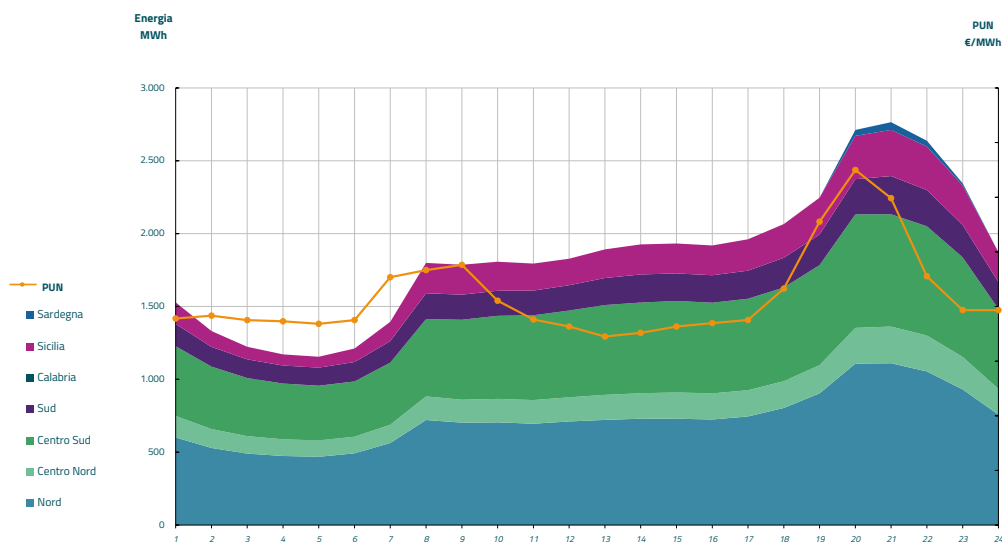


Grafico 3: acquisti orari per zona di mercato

Media PUN	126,03 €/MWh
Media PUN con profilo AI	129,76 €/MWh (*)



(*) Calcolata sulla quantità di energia oraria acquistata da AU su MGP
 Il profilo di AU è caratterizzato da un consumo prevalente durante le ore di maggior carico