

venerdì 12 luglio 2024

Zona	Quantità (MWh)				Costo Medio (€/MWh)				Costo Totale zonale (mln euro)
	F1	F2	F3	Totale	F1	F2	F3	Media	
Nord	4.932	3.062	2.194	10.188	106,66	144,36	103,74	117,36	1,196
Centro Nord	1.271	757	383	2.411	106,47	144,69	103,64	118,02	0,285
Centro Sud	5.621	2.667	2.123	10.412	106,22	143,91	104,09	115,44	1,202
Sud	1.499	943	1.023	3.465	106,41	143,63	104,04	115,84	0,401
Calabria	-	6	-	6	-	156,84	-	156,84	0,001
Sicilia	2.073	1.253	998	4.324	106,70	143,68	104,27	116,86	0,505
Sardegna	0	312	35	347	120,02	144,47	108,39	140,84	0,049
Totale	15.397	9.001	6.755	31.153	106,46	144,10	103,99	116,80	3,639

Grafico 1: energia acquistata per zona

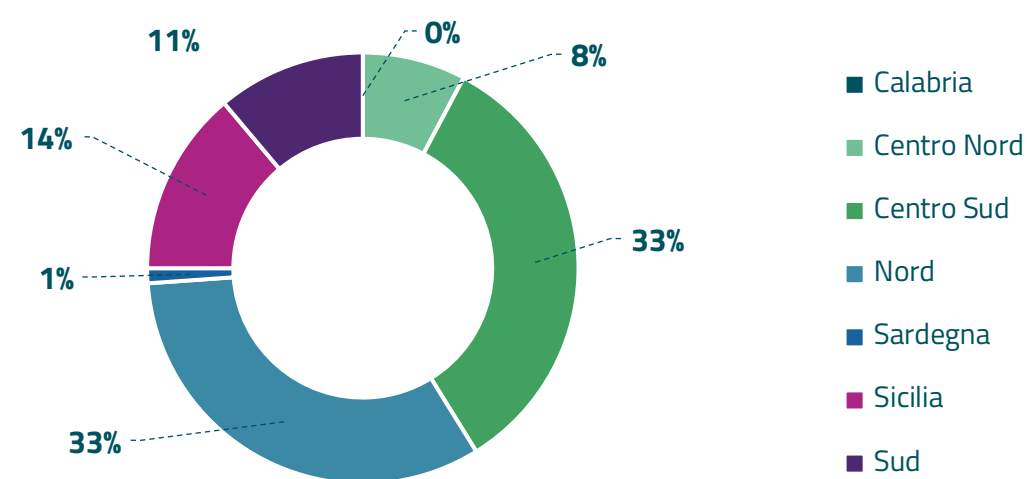


Grafico 2: ripartizione per fascia

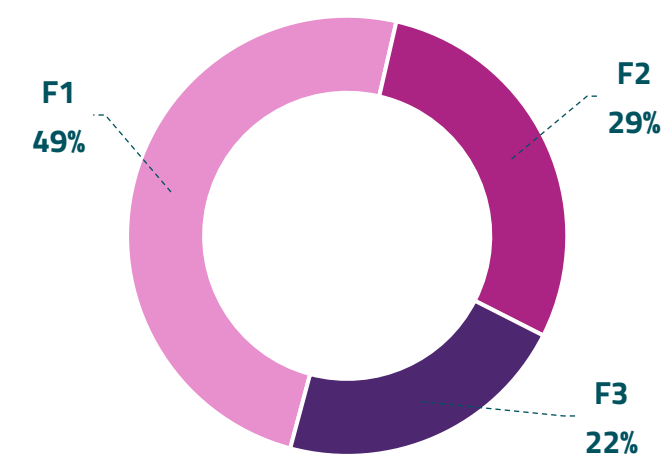
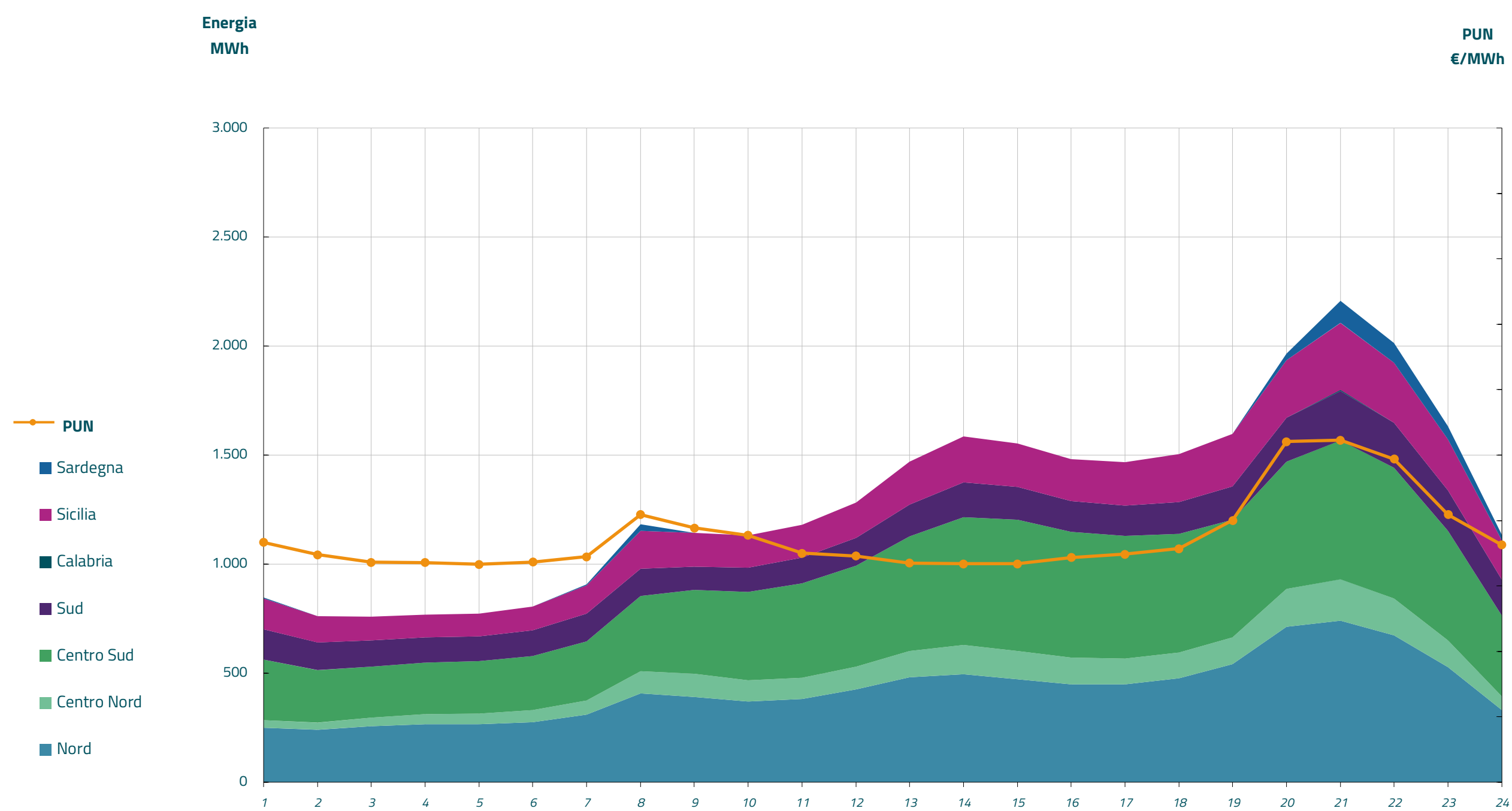


Grafico 3: acquisti orari per zona di mercato

Media PUN	112,91 €/MWh
Media PUN con profilo AU	116,80 €/MWh (*)



(*) Calcolata sulla quantità di energia oraria acquistata da AU su MGP
Il profilo di AU è caratterizzato da un consumo prevalente durante le ore di maggior carico