

domenica 12 maggio 2024

Zona	Quantità (MWh)			Totale	Costo Medio (€/MWh)			Media	Costo Totale zonale (mln euro)
	F1	F2	F3		F1	F2	F3		
Nord	-	-	13.502	13.502	-	-	70,52	70,52	0,952
Centro Nord	-	-	2.810	2.810	-	-	71,59	71,59	0,201
Centro Sud	-	-	9.833	9.833	-	-	70,65	70,65	0,695
Sud	-	-	2.837	2.837	-	-	70,68	70,68	0,201
Calabria	-	-	1.403	1.403	-	-	73,56	73,56	0,103
Sicilia	-	-	3.539	3.539	-	-	69,75	69,75	0,247
Sardegna	-	-	1.254	1.254	-	-	72,25	72,25	0,091
Totale	-	-	35.180	35.180	-	-	70,76	70,76	2,489

Grafico 1: energia acquistata per zona

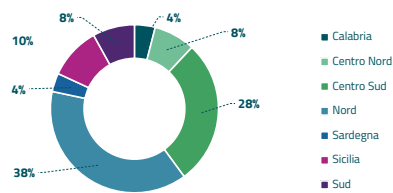


Grafico 2: ripartizione per fascia

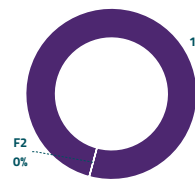
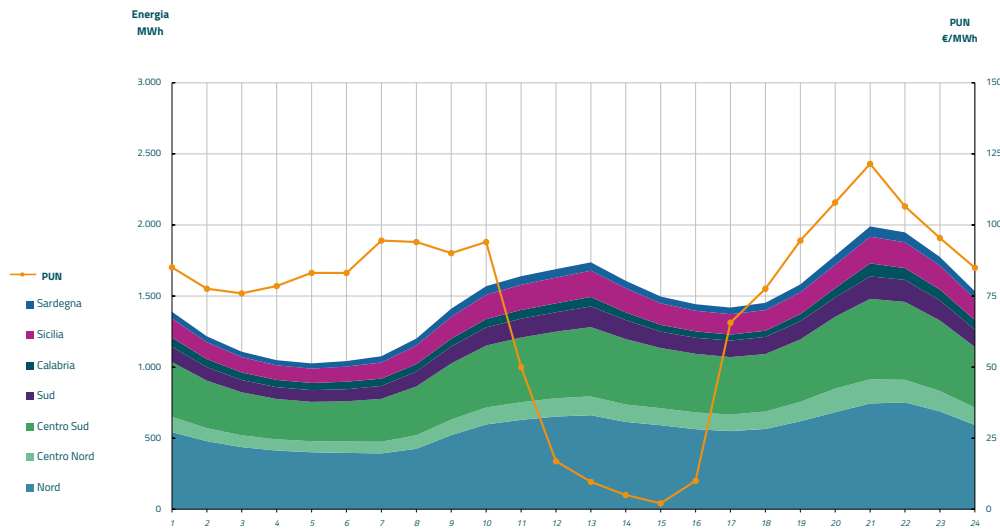


Grafico 3: acquisti orari per zona di mercato

Media PUN	70,98 €/MWh
Media PUN con profilo A	70,76 €/MWh (*)



(*) Calcolata sulla quantità di energia oraria acquistata da AU su MGP
 Il profilo di AU è caratterizzato da un consumo prevalente durante le ore di maggior carico