

mercoledì 12 marzo 2025

Zona	Quantità (MWh)				Costo Medio (€/MWh)				Costo Totale zonale (mln euro)
	F1	F2	F3	Totale	F1	F2	F3	Media	
Nord	2.874	1.492	1.390	5.757	131,51	146,00	113,30	130,86	0,753
Centro Nord	586	328	258	1.172	131,62	145,56	113,69	131,58	0,154
Centro Sud	2.008	1.120	946	4.074	131,22	145,67	113,25	131,02	0,534
Sud	567	304	113	984	130,96	145,38	117,17	133,83	0,132
Calabria	-	-	-	-	-	-	-	-	0,000
Sicilia	291	286	11	587	133,02	147,80	114,00	139,87	0,082
Sardegna	-	-	-	-	-	-	-	-	0,000
Totale	6.326	3.530	2.717	12.573	131,45	145,94	113,48	131,63	1,655

Grafico 1: energia acquistata per zona

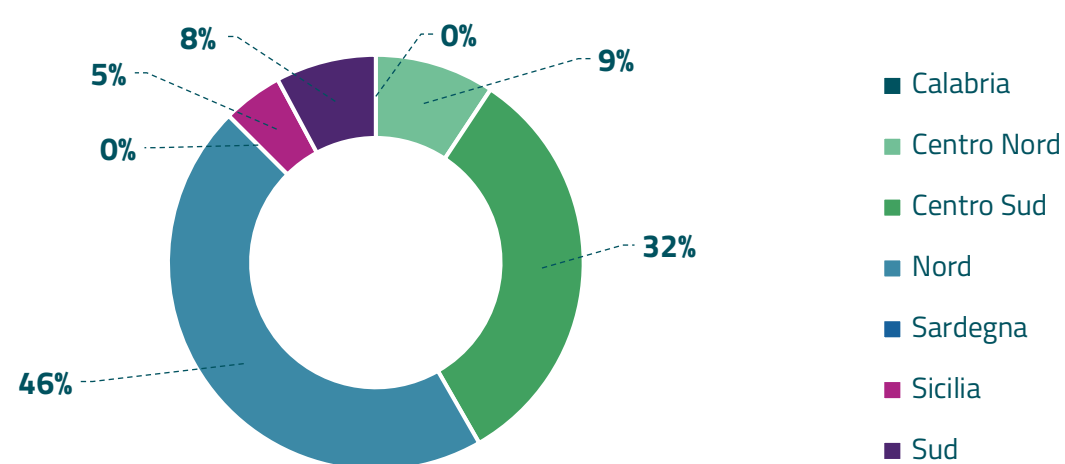


Grafico 2: ripartizione per fascia

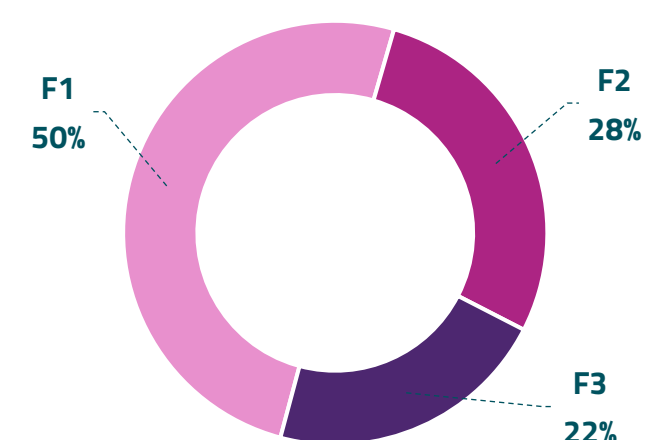
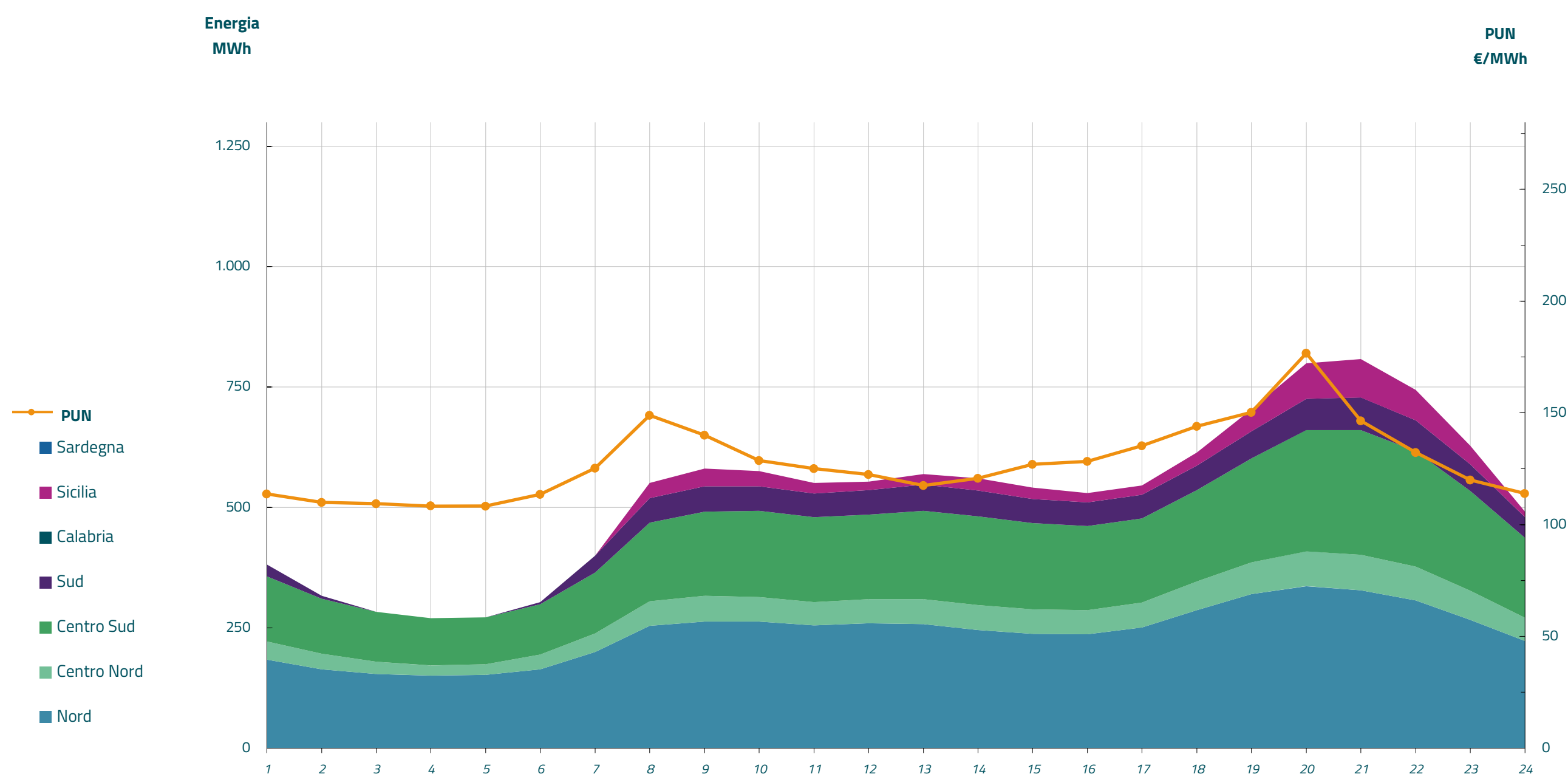


Grafico 3: acquisti orari per zona di mercato

Media PUN Index GME	127,76 €/MWh
Media PUN Index GME con profilo AU	131,63 €/MWh (*)



(*) Calcolata sulla quantità di energia oraria acquistata da AU su MGP
Il profilo di AU è caratterizzato da un consumo prevalente durante le ore di maggior carico