

sabato 11 novembre 2023

Zona	Quantità (MWh)			Totale	Costo Medio (€/MWh)			Media	Costo Totale zonale (mln euro)
	F1	F2	F3		F1	F2	F3		
Nord	-	14.803	4.328	19.130	-	107,33	106,17	107,07	2,048
Centro Nord	-	2.764	807	3.571	-	107,72	106,29	107,39	0,383
Centro Sud	-	8.940	2.522	11.462	-	106,99	106,39	106,86	1,225
Sud	-	2.584	786	3.370	-	107,72	106,19	107,36	0,362
Calabria	-	-	-	-	-	-	-	#DIV/0!	0,000
Sicilia	-	2.766	322	3.088	-	107,32	112,22	107,83	0,333
Sardegna	-	183	-	183	-	129,38	-	129,38	0,024
Totale	-	32.039	8.765	40.804	-	107,42	106,47	107,22	4,375

Grafico 1: energia acquistata per zona

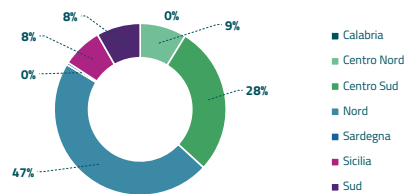


Grafico 2: ripartizione per fascia

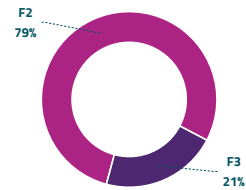
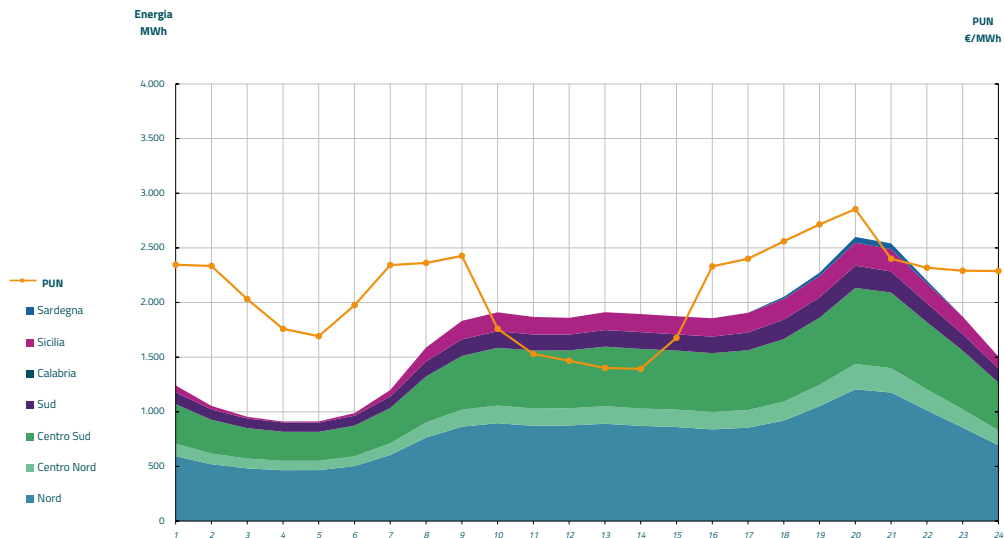


Grafico 3: acquisti orari per zona di mercato

Media PUN	105,53 €/MWh
Media PUN con profilo AI	107,22 €/MWh (*)



(*) Calcolata sulla quantità di energia oraria acquistata da AU su MGP
 Il profilo di AU è caratterizzato da un consumo prevalente durante le ore di maggior carico