

lunedì 11 settembre 2023

Zona	Quantità (MWh)			Totale	Costo Medio (€/MWh)			Media	Costo Totale zonale (mln euro)
	F1	F2	F3		F1	F2	F3		
Nord	8.203	4.898	4.268	17.369	120,78	174,49	109,45	133,14	2,313
Centro Nord	1.898	1.136	1.058	4.092	119,86	173,19	109,16	131,90	0,540
Centro Sud	6.767	3.497	3.419	13.684	119,98	173,91	109,05	131,03	1,793
Sud	1.970	1.114	1.098	4.182	120,12	173,20	109,28	131,41	0,550
Calabria	-	-	-	-	-	-	-	-	0,000
Sicilia	2.335	1.416	944	4.696	120,88	173,65	110,66	134,74	0,633
Sardegna	-	116	-	116	-	186,30	-	186,30	0,022
Totale	21.173	12.178	10.787	44.139	120,39	174,10	109,38	132,52	5,849

Grafico 1: energia acquistata per zona

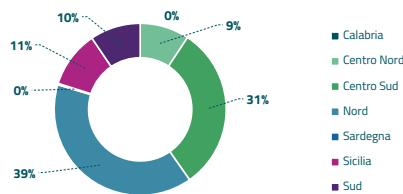


Grafico 2: ripartizione per fascia

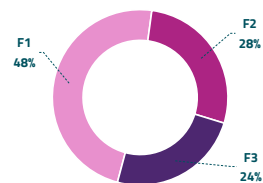
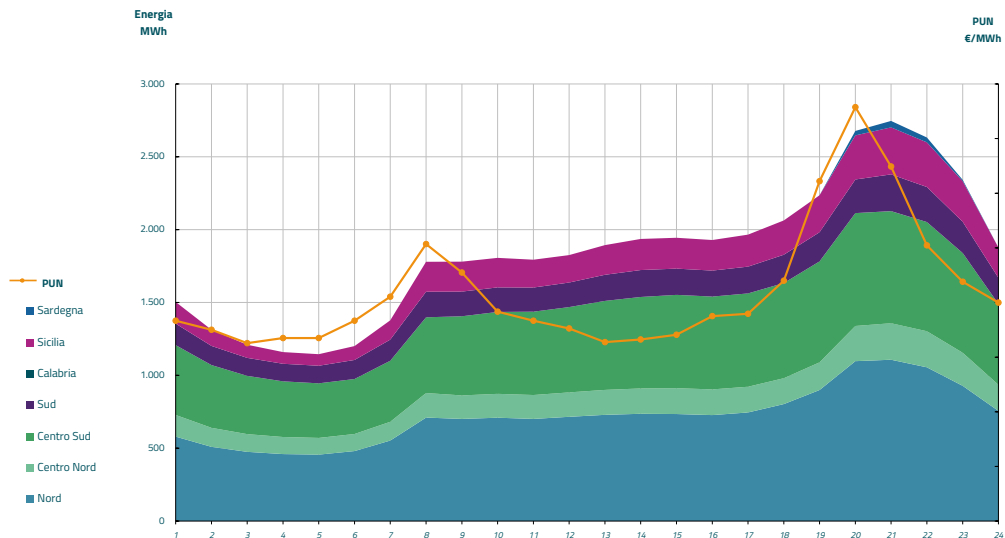


Grafico 3: acquisti orari per zona di mercato

Media PUN	126,50 €/MWh
Media PUN con profilo AI	132,52 €/MWh (*)



(*) Calcolata sulla quantità di energia oraria acquistata da AU su MGP
Il profilo di AU è caratterizzato da un consumo prevalente durante le ore di maggior carico