

sabato 11 maggio 2024

Zona	Quantità (MWh)			Totale	Costo Medio (€/MWh)			Media	Costo Totale zonale (mln euro)
	F1	F2	F3		F1	F2	F3		
Nord	-	10.267	3.499	13.765	-	77,12	88,45	80,00	1,101
Centro Nord	-	2.287	783	3.069	-	78,86	88,44	81,30	0,250
Centro Sud	-	7.941	2.641	10.582	-	78,25	88,46	80,80	0,855
Sud	-	1.980	678	2.658	-	78,45	88,59	81,04	0,215
Calabria	-	-	-	-	-	-	-	#DIV/0!	0,000
Sicilia	-	1.861	163	2.024	-	81,80	93,95	82,78	0,168
Sardegna	-	-	-	-	-	-	-	#DIV/0!	0,000
Totale	-	24.335	7.764	32.099	-	78,12	88,58	80,65	2,589

Grafico 1: energia acquistata per zona

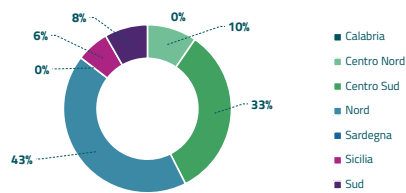


Grafico 2: ripartizione per fascia

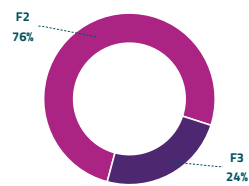
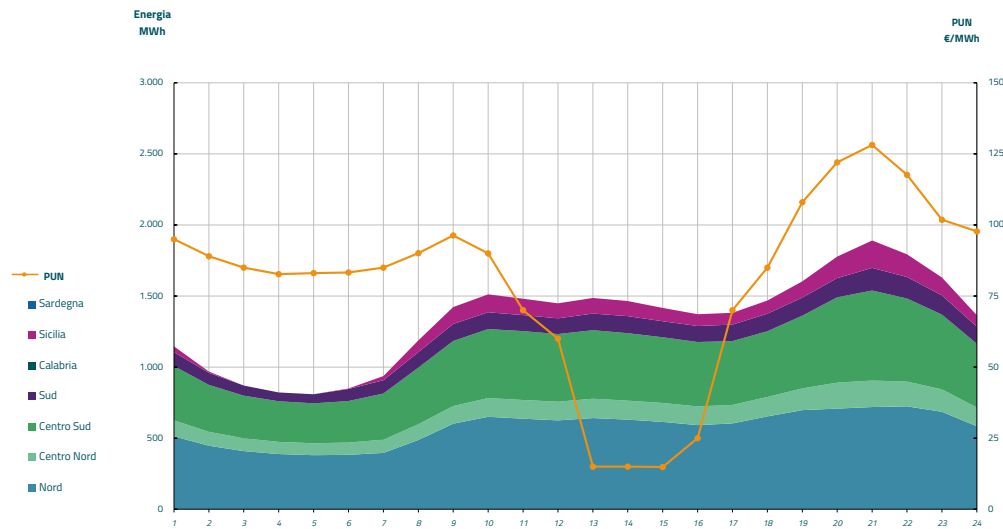


Grafico 3: acquisti orari per zona di mercato

Media PUN	79,57 €/MWh
Media PUN con profilo A	80,65 €/MWh (*)



(*) Calcolata sulla quantità di energia oraria acquistata da AU su MGP
Il profilo di AU è caratterizzato da un consumo prevalente durante le ore di maggior carico