

giovedì 11 maggio 2023

Zona	Quantità (MWh)				Costo Medio (€/MWh)				Costo Totale zonale (mln euro)
	F1	F2	F3	Totale	F1	F2	F3	Media	
Nord	6.825	4.309	3.597	14.732	119,44	151,04	106,87	125,62	1,851
Centro Nord	1.695	1.069	951	3.715	119,21	150,94	106,88	125,19	0,465
Centro Sud	5.592	3.168	2.915	11.675	118,92	150,73	106,93	124,56	1,454
Sud	1.707	1.028	982	3.716	119,40	150,84	106,73	124,74	0,464
Calabria	781	498	476	1.755	119,76	150,84	106,73	125,04	0,219
Sicilia	2.180	1.364	1.345	4.889	120,07	150,63	106,88	124,97	0,611
Sardegna	619	490	423	1.532	120,84	151,33	106,99	126,75	0,194
<b>Totale</b>	<b>19.398</b>	<b>11.926</b>	<b>10.689</b>	<b>42.013</b>	<b>119,40</b>	<b>150,89</b>	<b>106,87</b>	<b>125,15</b>	<b>5,258</b>

Grafico 1: energia acquistata per zona

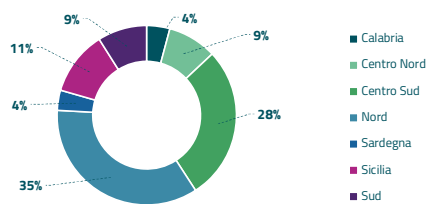


Grafico 2: ripartizione per fascia

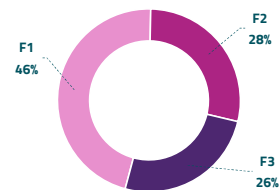
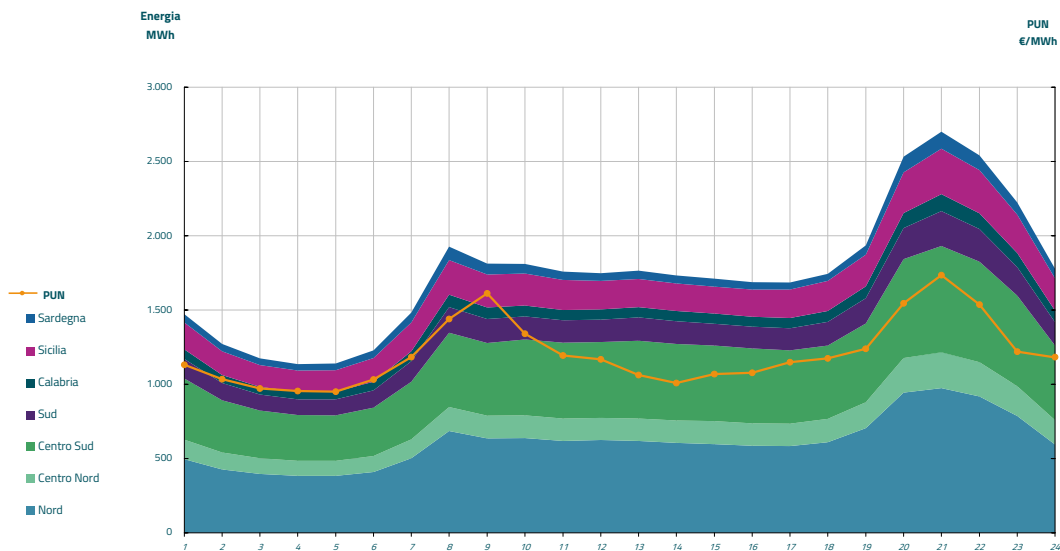


Grafico 3: acquisti orari per zona di mercato

Media PUN	120,92 €/MWh
Media PUN con profilo AL	125,15 €/MWh (*)



(\*) Calcolata sulla quantità di energia oraria acquistata da AU su MGP  
Il profilo di AU è caratterizzato da un consumo prevalente durante le ore di maggior carico