

domenica 10 settembre 2023

Zona	Quantità (MWh)				Costo Medio (€/MWh)				Costo Totale zonale (mln euro)
	F1	F2	F3	Totale	F1	F2	F3	Media	
Nord	-	-	16.565	16.565	-	-	109,97	109,97	1,822
Centro Nord	-	-	3.842	3.842	-	-	110,01	110,01	0,423
Centro Sud	-	-	12.383	12.383	-	-	109,16	109,16	1,352
Sud	-	-	4.114	4.114	-	-	109,21	109,21	0,449
Calabria	-	-	-	-	-	-	-	#DIV/0!	0,000
Sicilia	-	-	5.374	5.374	-	-	109,14	109,14	0,586
Sardegna	-	-	517	517	-	-	117,90	117,90	0,061
Totale	-	-	42.794	42.794	-	-	109,66	109,66	4,693

Grafico 1: energia acquistata per zona

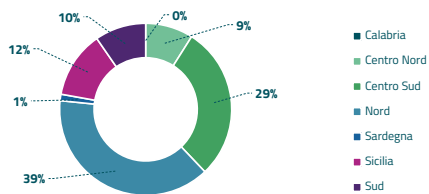


Grafico 2: ripartizione per fascia

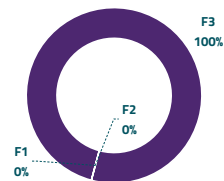
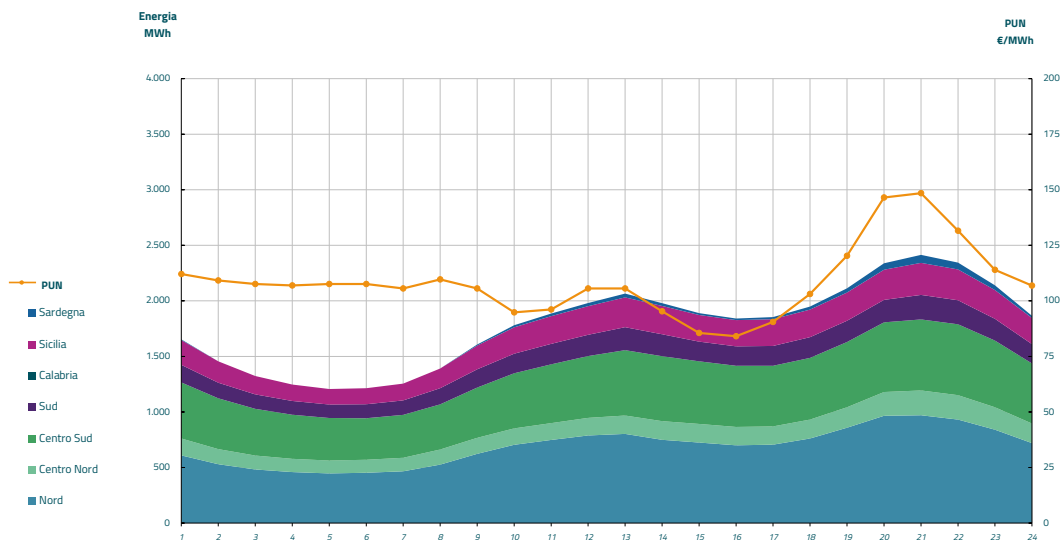


Grafico 3: acquisti orari per zona di mercato

Media PUN	108,33 €/MWh
Media PUN con profilo AU	109,66 €/MWh (*)



(*) Calcolata sulla quantità di energia oraria acquistata da AU su MGP
 Il profilo di AU è caratterizzato da un consumo prevalente durante le ore di maggior carico