

venerdì 10 maggio 2024

Zona	Quantità (MWh)				Costo Medio (€/MWh)				Costo Totale zonale (mln euro)
	F1	F2	F3	Totale	F1	F2	F3	Media	
Nord	6.396	3.716	3.433	13.544	67,40	119,10	82,69	85,46	1,157
Centro Nord	1.325	887	780	2.993	67,05	119,27	82,79	86,64	0,259
Centro Sud	4.847	2.851	2.630	10.328	66,86	119,21	82,80	85,37	0,882
Sud	1.205	718	686	2.609	66,41	119,13	83,08	85,30	0,223
Calabria	-	-	-	-	-	-	-	-	0,000
Sicilia	435	876	458	1.770	72,75	118,70	87,49	99,31	0,176
Sardegna	-	64	-	64	-	128,06	-	128,06	0,008
Totale	14.208	9.112	7.988	31.308	67,26	119,18	83,05	86,40	2,705

Grafico 1: energia acquistata per zona

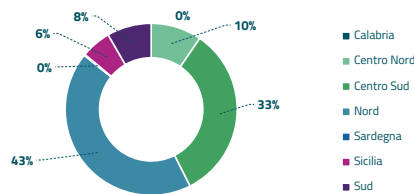


Grafico 2: ripartizione per fascia

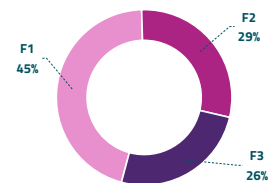
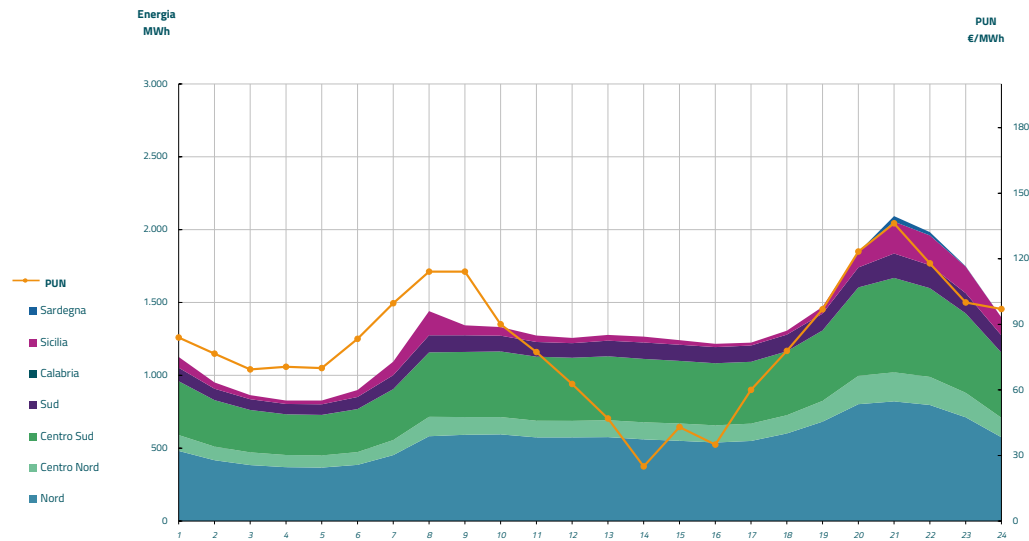


Grafico 3: acquisti orari per zona di mercato

Media PUN	82,13 €/MWh
Media PUN con profilo AI	86,40 €/MWh (*)



(*) Calcolata sulla quantità di energia oraria acquistata da AU su MGP
Il profilo di AU è caratterizzato da un consumo prevalente durante le ore di maggior carico