

mercoledì 10 maggio 2023

Zona	Quantità (MWh)				Costo Medio (€/MWh)				Costo Totale zonale (mln euro)
	F1	F2	F3	Totale	F1	F2	F3	Media	
Nord	6.979	4.243	3.563	14.785	134,73	141,09	108,09	130,13	1,924
Centro Nord	1.750	1.045	946	3.741	134,12	140,95	108,10	129,45	0,484
Centro Sud	5.632	3.075	2.931	11.638	134,34	140,85	108,01	129,43	1,506
Sud	1.708	1.028	993	3.729	134,45	140,86	107,93	129,16	0,482
Calabria	806	506	480	1.792	134,81	140,98	108,02	129,37	0,232
Sicilia	2.303	1.397	1.333	5.033	135,19	140,82	108,15	129,59	0,652
Sardegna	620	440	405	1.464	136,12	140,95	108,16	129,85	0,190
<b>Totale</b>	<b>19.797</b>	<b>11.734</b>	<b>10.651</b>	<b>42.182</b>	<b>134,64</b>	<b>140,95</b>	<b>108,06</b>	<b>129,68</b>	<b>5,470</b>

Grafico 1: energia acquistata per zona

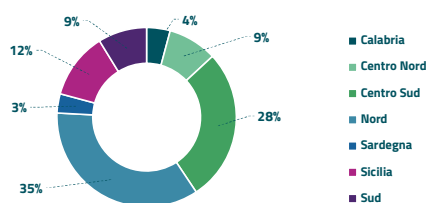


Grafico 2: ripartizione per fascia

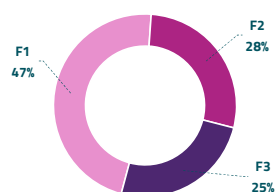
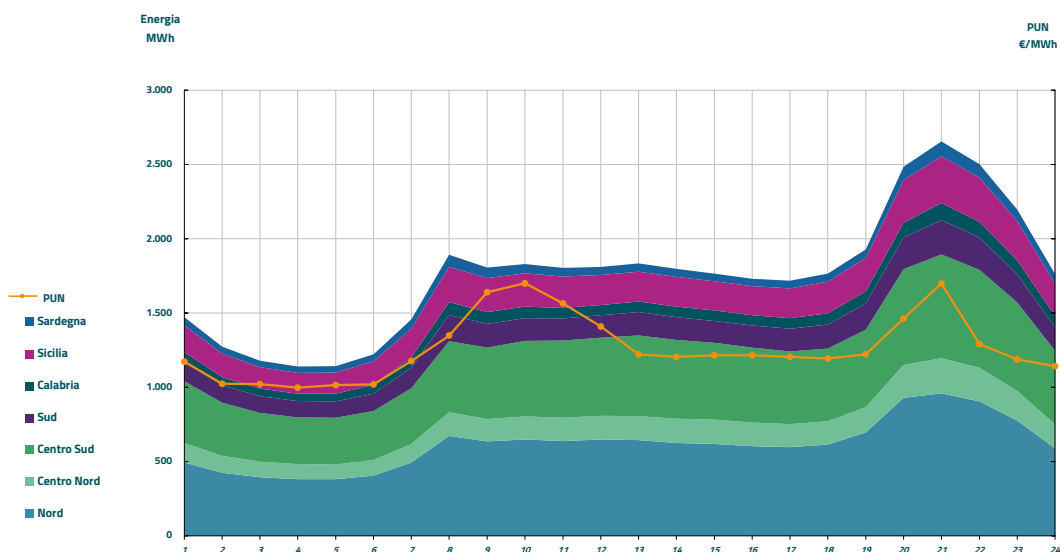


Grafico 3: acquisti orari per zona di mercato

Media PUN	126,48 €/MWh
Media PUN con profilo AL	129,68 €/MWh (*)



(\*) Calcolata sulla quantità di energia oraria acquistata da AU su MGP

Il profilo di AU è caratterizzato da un consumo prevalente durante le ore di maggior carico