

giovedì 09 novembre 2023

Zona	Quantità (MWh)			Totale	Costo Medio (€/MWh)			Media	Costo Totale zonale (mln euro)
	F1	F2	F3		F1	F2	F3		
Nord	9.205	5.211	4.269	18.684	142,54	143,03	124,63	138,59	2,589
Centro Nord	1.617	978	806	3.401	142,50	142,96	124,55	138,38	0,471
Centro Sud	5.424	3.150	2.478	11.052	142,58	142,92	124,51	138,62	1,532
Sud	1.512	909	800	3.220	142,70	142,99	124,58	138,28	0,445
Calabria	885	487	387	1.760	143,09	143,17	124,62	139,05	0,245
Sicilia	1.839	957	837	3.633	142,19	143,21	124,60	138,41	0,503
Sardegna	575	323	265	1.163	143,10	143,07	124,69	138,90	0,162
Totale	21.055	12.016	9.842	42.913	142,57	143,01	124,59	138,57	5,946

Grafico 1: energia acquistata per zona

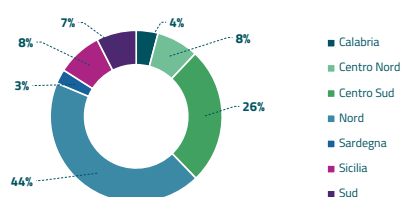


Grafico 2: ripartizione per fascia

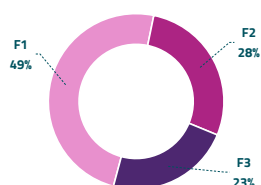
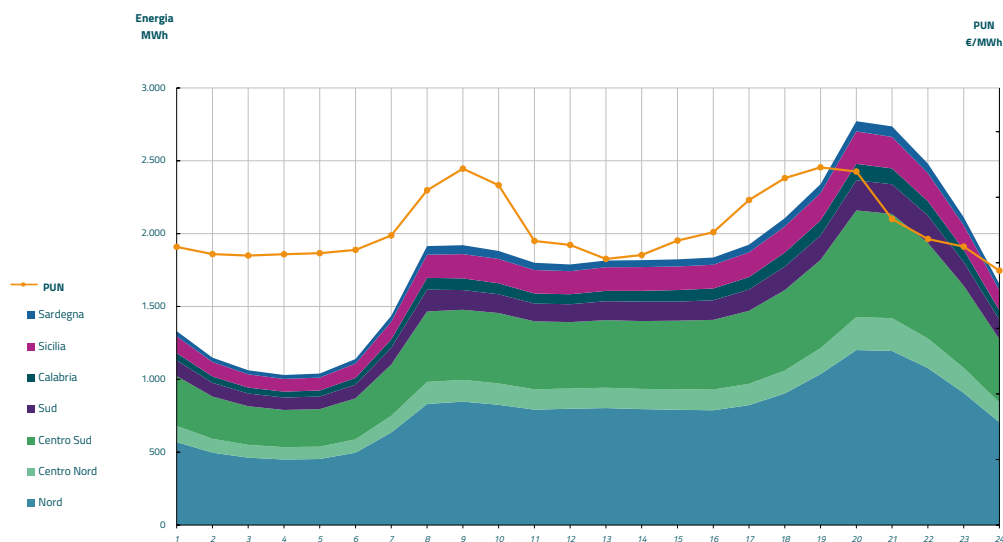


Grafico 3: acquisti orari per zona di mercato

Media PUN	136,18 €/MWh
Media PUN con profilo AI	138,57 €/MWh (*)



(*) Calcolata sulla quantità di energia oraria acquistata da AU su MGP
 Il profilo di AU è caratterizzato da un consumo prevalente durante le ore di maggior carico