

martedì 09 maggio 2023

Zona	Quantità (MWh)			Totale	Costo Medio (€/MWh)			Media	Costo Totale zonale (mln euro)
	F1	F2	F3		F1	F2	F3		
Nord	6.507	4.230	3.628	14.364	132,52	166,63	120,21	139,46	2,003
Centro Nord	1.652	1.063	943	3.658	132,31	166,54	120,24	139,15	0,509
Centro Sud	5.290	3.080	2.930	11.300	132,26	166,19	120,23	138,39	1,564
Sud	1.845	1.092	1.017	3.953	132,29	166,43	120,23	138,62	0,548
Calabria	809	501	474	1.784	132,71	166,34	120,22	138,83	0,248
Sicilia	2.331	1.372	1.315	5.018	132,84	166,14	120,33	138,66	0,696
Sardegna	558	458	384	1.399	133,96	166,86	120,43	141,01	0,197
<b>Totale</b>	<b>18.991</b>	<b>11.795</b>	<b>10.691</b>	<b>41.477</b>	<b>132,50</b>	<b>166,43</b>	<b>120,24</b>	<b>138,99</b>	<b>5,765</b>

Grafico 1: energia acquistata per zona

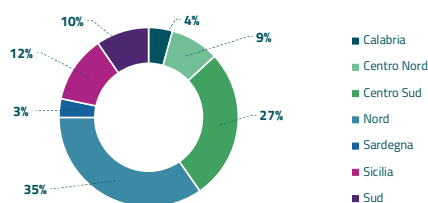


Grafico 2: ripartizione per fascia

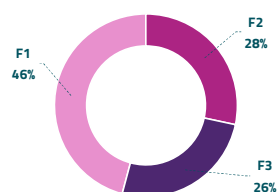
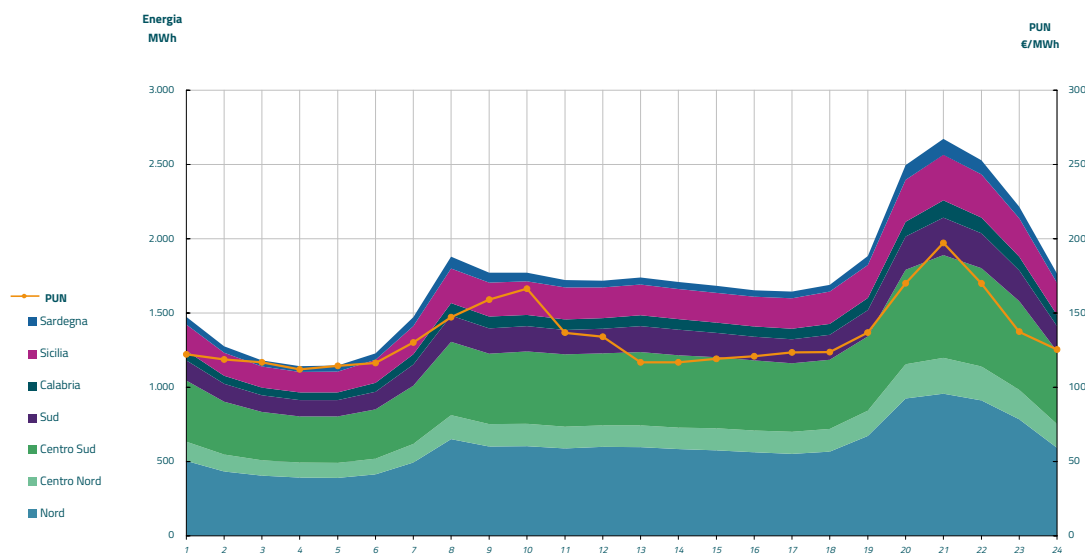


Grafico 3: acquisti orari per zona di mercato

Media PUN	134,68 €/MWh
Media PUN con profilo AL	138,99 €/MWh (*)



(\*) Calcolata sulla quantità di energia oraria acquistata da AU su MGP  
Il profilo di AU è caratterizzato da un consumo prevalente durante le ore di maggior carico