

giovedì 09 marzo 2023

Zona	Quantità (MWh)				Costo Medio (€/MWh)			Costo Totale zonale (mln euro)
	F1	F2	F3	Totale	F2	F3	Media	
Nord	9.468	5.301	4.087	18.856	161,57	118,56	138,89	2,619
Centro Nord	2.125	1.192	943	4.260	161,54	118,59	138,68	0,591
Centro Sud	8.040	4.449	3.612	16.100	161,38	118,62	138,38	2,228
Sud	2.193	1.279	1.086	4.557	161,38	118,73	138,86	0,633
Calabria	1.251	681	617	2.549	161,45	118,54	138,04	0,352
Sicilia	3.006	1.742	1.524	6.272	160,94	118,61	138,32	0,868
Sardegna	951	590	447	1.988	161,11	119,10	139,65	0,278
Totale	27.034	15.233	12.315	54.582	161,40	118,62	138,64	7,567

Grafico 1: energia acquistata per zona

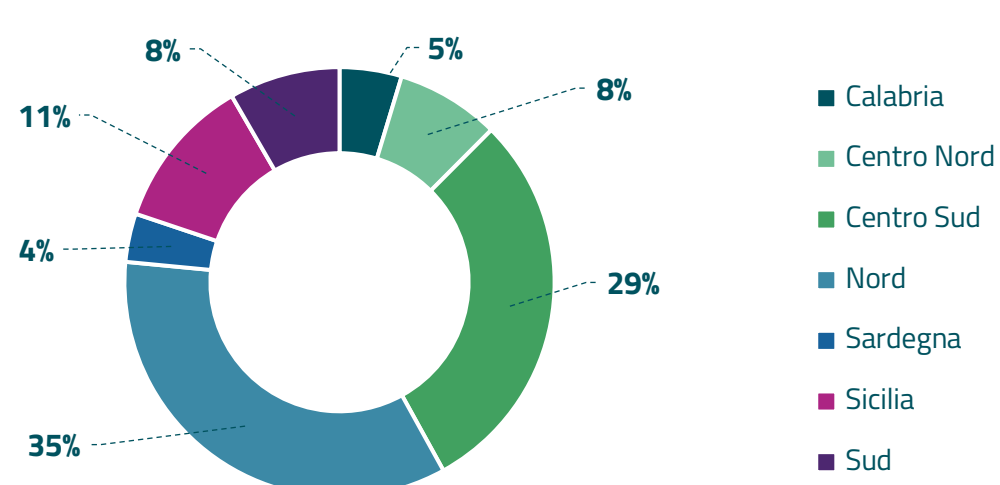


Grafico 2: ripartizione per fascia

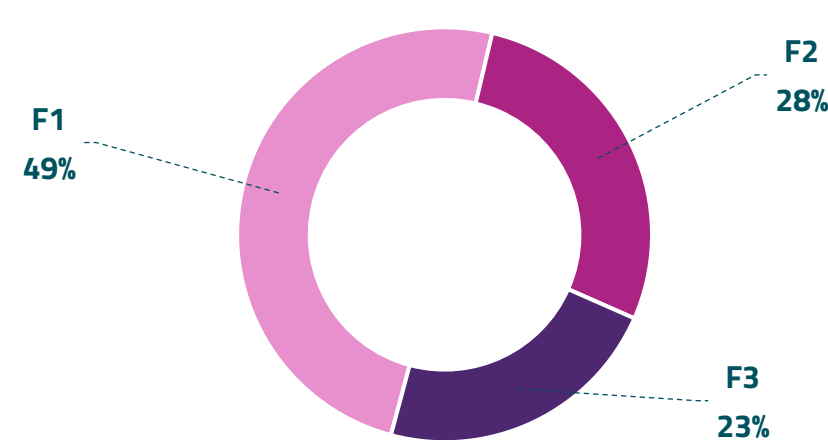
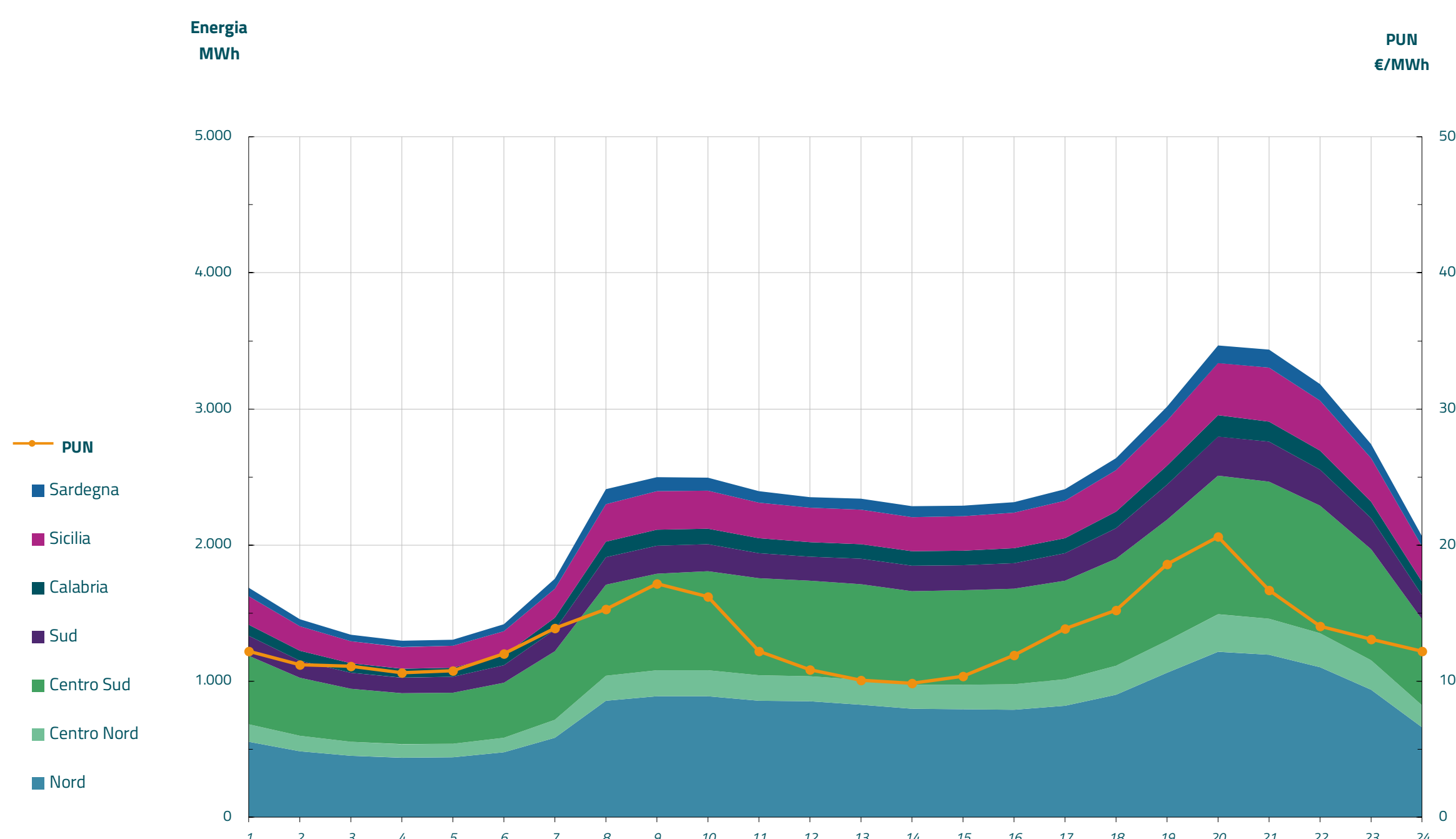


Grafico 3: acquisti orari per zona di mercato

Media PUN	133,24 €/MWh
Media PUN con profilo AU	138,64 €/MWh (*)



(*) Calcolata sulla quantità di energia oraria acquistata da AU su MGP
Il profilo di AU è caratterizzato da un consumo prevalente durante le ore di maggior carico