

mercoledì 08 novembre 2023

Zona	Quantità (MWh)			Totale	Costo Medio (€/MWh)			Media	Costo Totale zonale (mln euro)
	F1	F2	F3		F1	F2	F3		
Nord	8.597	5.078	4.165	17.841	140,61	143,69	119,00	136,44	2,434
Centro Nord	1.608	988	787	3.383	140,62	143,59	118,96	136,45	0,462
Centro Sud	5.481	3.111	2.469	11.062	140,32	143,55	119,01	136,47	1,510
Sud	1.575	908	803	3.285	140,17	143,68	118,89	135,94	0,447
Calabria	895	473	385	1.753	140,52	143,80	119,05	136,70	0,240
Sicilia	1.828	956	874	3.659	139,94	143,78	118,88	135,91	0,497
Sardegna	593	331	270	1.194	141,20	143,94	119,18	136,98	0,164
Totale	20.577	11.846	9.752	42.176	140,45	143,66	118,99	136,39	5,752

Grafico 1: energia acquistata per zona

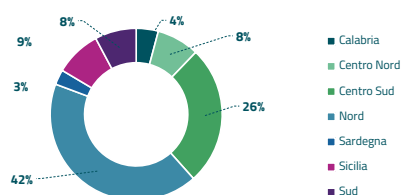


Grafico 2: ripartizione per fascia

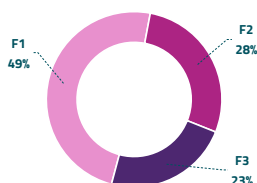
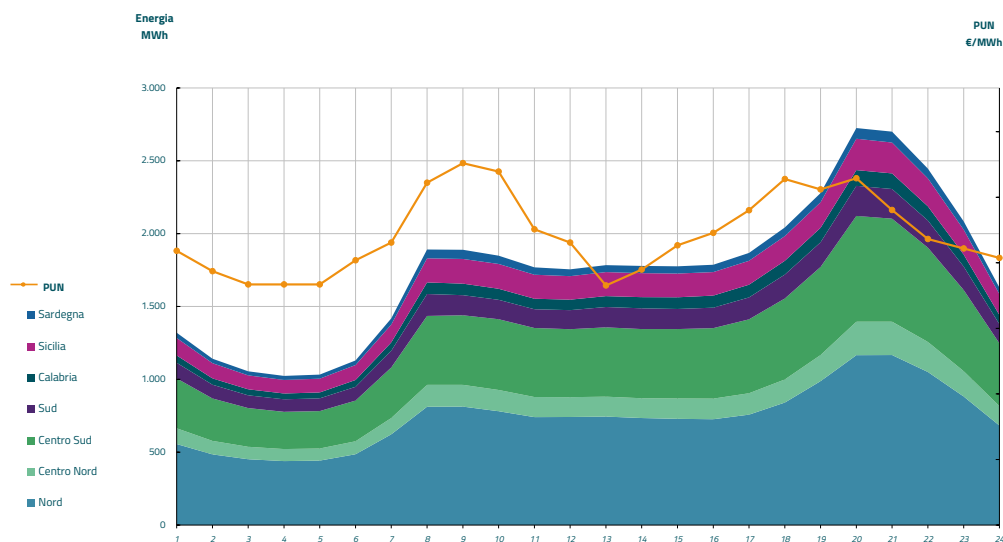


Grafico 3: acquisti orari per zona di mercato

Media PUN	133,23 €/MWh
Media PUN con profilo AI	136,39 €/MWh (*)



(*) Calcolata sulla quantità di energia oraria acquistata da AU su MGP
 Il profilo di AU è caratterizzato da un consumo prevalente durante le ore di maggior carico