

venerdì 08 settembre 2023

Zona	Quantità (MWh)			Totale	Costo Medio (€/MWh)			Media	Costo Totale zonale (mln euro)
	F1	F2	F3		F1	F2	F3		
Nord	8.095	4.879	4.550	17.525	105,99	141,97	102,77	115,17	2,018
Centro Nord	1.843	1.084	1.039	3.966	105,50	141,31	102,69	114,56	0,454
Centro Sud	6.809	3.504	3.566	13.879	105,49	141,45	102,70	113,86	1,580
Sud	1.962	1.101	1.130	4.192	105,56	141,53	102,65	114,22	0,479
Calabria	-	-	-	-	-	-	-	-	0,000
Sicilia	2.556	1.505	1.039	5.099	105,90	141,67	103,61	115,99	0,591
Sardegna	-	119	-	119	-	150,76	-	150,76	0,018
Totale	21.264	12.192	11.324	44.781	105,74	141,77	102,81	114,81	5,141

Grafico 1: energia acquistata per zona

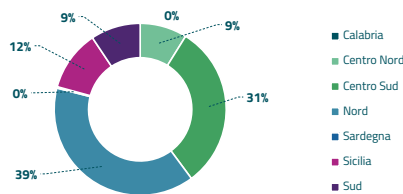


Grafico 2: ripartizione per fascia

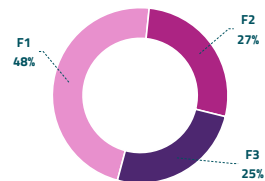
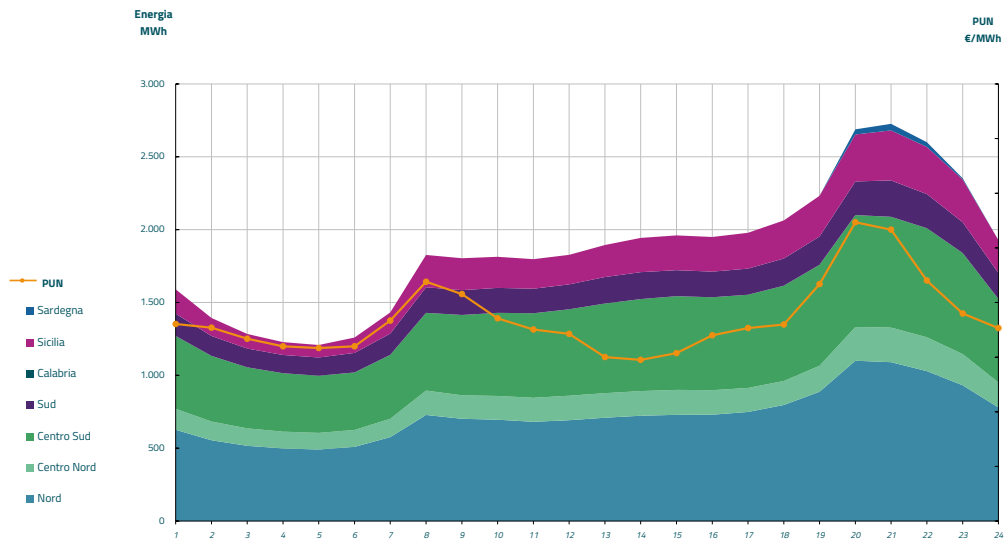


Grafico 3: acquisti orari per zona di mercato

Media PUN	111,65 €/MWh
Media PUN con profilo AI	114,81 €/MWh (*)



(*) Calcolata sulla quantità di energia oraria acquistata da AU su MGP
Il profilo di AU è caratterizzato da un consumo prevalente durante le ore di maggior carico