

mercoledì 08 maggio 2024

Zona	Quantità (MWh)			Totale	Costo Medio (€/MWh)			Media	Costo Totale zonale (mln euro)
	F1	F2	F3		F1	F2	F3		
Nord	6.704	4.093	3.407	14.204	97,19	115,55	96,09	102,22	1,452
Centro Nord	1.424	953	804	3.181	97,03	115,40	96,08	102,30	0,325
Centro Sud	5.210	3.105	2.754	11.070	96,91	115,30	96,08	101,86	1,128
Sud	1.245	779	760	2.784	96,84	115,18	96,02	101,75	0,283
Calabria	-	-	-	-	-	-	-	-	0,000
Sicilia	1.714	993	539	3.245	97,15	115,16	97,70	102,75	0,333
Sardegna	-	146	-	146	-	118,32	-	118,32	0,017
Totale	16.297	10.069	8.264	34.629	97,06	115,43	96,18	102,19	3,539

Grafico 1: energia acquistata per zona

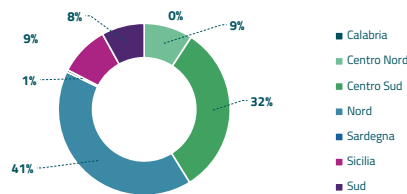


Grafico 2: ripartizione per fascia

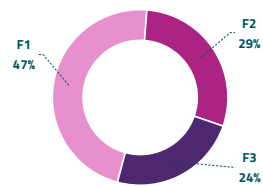
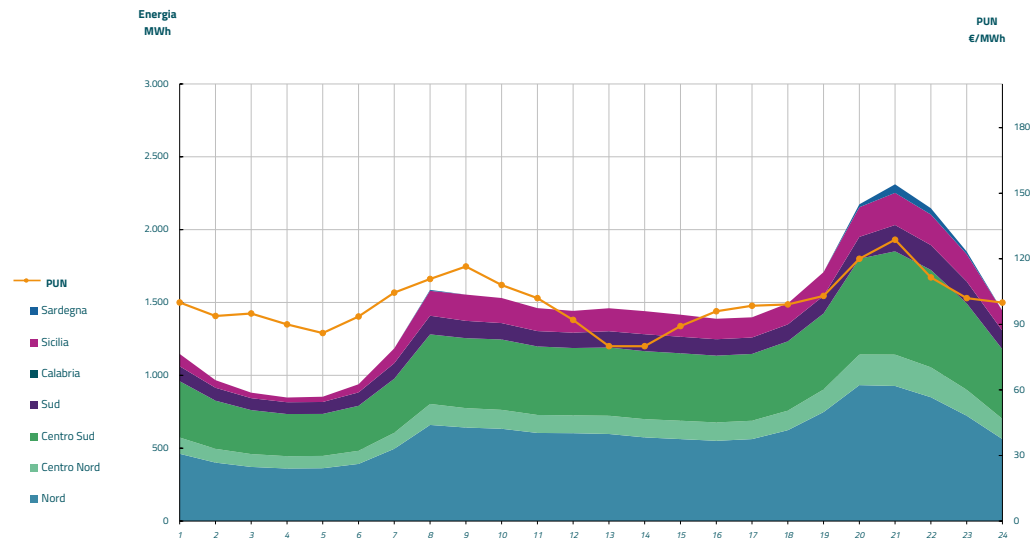


Grafico 3: acquisti orari per zona di mercato

Media PUN	100,01 €/MWh
Media PUN con profilo AI	102,19 €/MWh (*)



(*) Calcolata sulla quantità di energia oraria acquistata da AU su MGP
Il profilo di AU è caratterizzato da un consumo prevalente durante le ore di maggior carico