

martedì 07 novembre 2023

Zona	Quantità (MWh)				Costo Medio (€/MWh)				Costo Totale zonale (mln euro)
	F1	F2	F3	Totale	F1	F2	F3	Media	
Nord	8.568	5.058	4.174	17.801	137,92	138,03	100,85	129,26	2,301
Centro Nord	1.541	955	792	3.288	138,06	137,93	100,77	129,04	0,424
Centro Sud	5.396	3.107	2.443	10.946	137,87	138,12	101,07	129,73	1,420
Sud	1.506	907	790	3.204	138,56	137,77	100,79	129,02	0,413
Calabria	819	458	380	1.657	138,99	137,92	101,03	129,98	0,215
Sicilia	1.870	991	899	3.761	137,44	137,99	100,66	128,79	0,484
Sardegna	607	347	286	1.240	138,30	137,90	101,13	129,62	0,161
Totale	20.308	11.824	9.764	41.896	137,97	138,01	100,89	129,34	5,419

Grafico 1: energia acquistata per zona

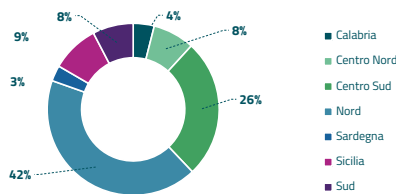


Grafico 2: ripartizione per fascia

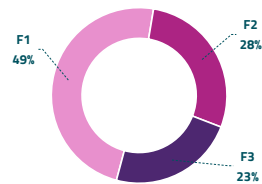
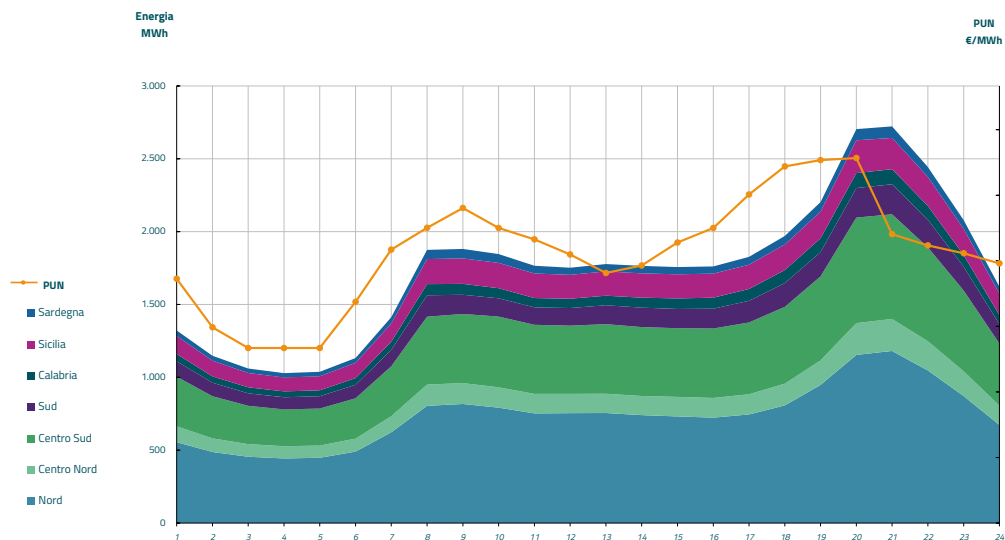


Grafico 3: acquisti orari per zona di mercato

Media PUN	124,11 €/MWh
Media PUN con profilo AI	129,34 €/MWh (*)



(*) Calcolata sulla quantità di energia oraria acquistata da AU su MGP
 Il profilo di AU è caratterizzato da un consumo prevalente durante le ore di maggior carico