

giovedì 07 settembre 2023

| Zona          | Quantità (MWh) |               |               | Totale        | Costo Medio (€/MWh) |               |               | Media         | Costo Totale zonale (mln euro) |
|---------------|----------------|---------------|---------------|---------------|---------------------|---------------|---------------|---------------|--------------------------------|
|               | F1             | F2            | F3            |               | F1                  | F2            | F3            |               |                                |
| Nord          | 7.729          | 4.834         | 4.480         | 17.044        | 108,10              | 137,38        | 100,49        | 114,40        | 1,950                          |
| Centro Nord   | 1.811          | 1.045         | 984           | 3.840         | 107,52              | 137,07        | 100,33        | 113,72        | 0,437                          |
| Centro Sud    | 6.606          | 3.433         | 3.483         | 13.523        | 107,57              | 136,97        | 100,33        | 113,17        | 1,530                          |
| Sud           | 2.027          | 1.131         | 1.174         | 4.332         | 107,51              | 136,85        | 100,36        | 113,23        | 0,491                          |
| Calabria      | -              | -             | -             | -             | -                   | -             | -             | -             | 0,000                          |
| Sicilia       | 1.971          | 1.397         | 603           | 3.971         | 108,25              | 138,13        | 102,09        | 117,82        | 0,468                          |
| Sardegna      | -              | -             | -             | -             | -                   | -             | -             | -             | 0,000                          |
| <b>Totale</b> | <b>20.144</b>  | <b>11.840</b> | <b>10.724</b> | <b>42.709</b> | <b>107,83</b>       | <b>137,27</b> | <b>100,50</b> | <b>114,15</b> | <b>4,875</b>                   |

Grafico 1: energia acquistata per zona

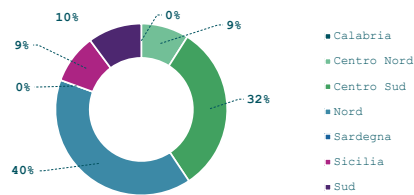


Grafico 2: ripartizione per fascia

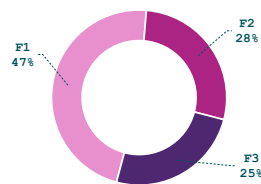
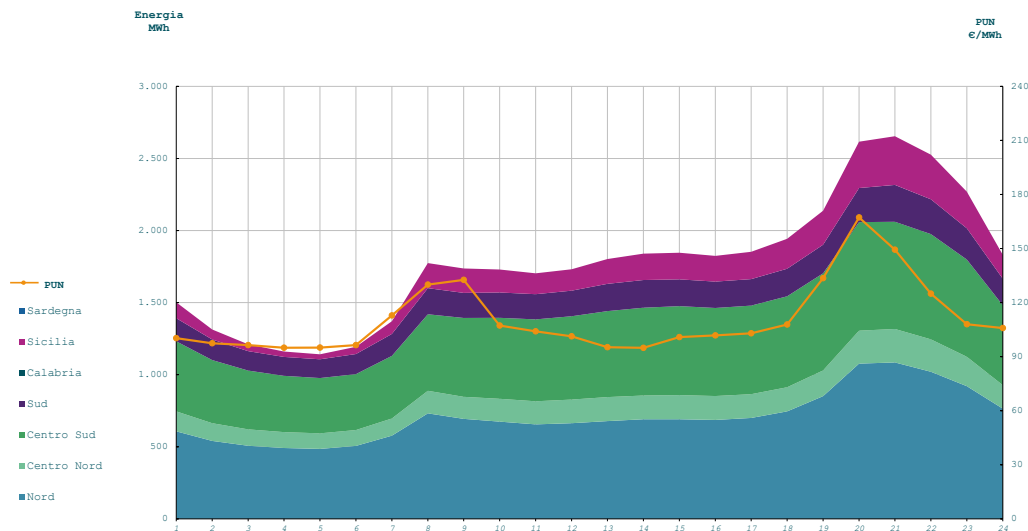


Grafico 3: acquisti orari per zona di mercato

|                       |                  |
|-----------------------|------------------|
| Media PUN             | 110,88 €/MWh     |
| Media PUN con profilo | 114,15 €/MWh (*) |



(\*) Calcolata sulla quantità di energia oraria acquistata da AU su MGP  
 Il profilo di AU è caratterizzato da un consumo prevalente durante le ore di maggior carico