

domenica 07 giugno 2026

Zona	Quantità (MWh)				Totale	Costo Medio (€/MWh)				Costo Totale zonale (mln euro)
	F1	F2	F3	Media		F1	F2	F3	Media	
Nord	-	-	5.590		5.590	-	-	97,17	97,17	0,543
Centro Nord	-	-	994		994	-	-	96,67	96,67	0,096
Centro Sud	-	-	3.745		3.745	-	-	95,67	95,67	0,358
Sud	-	-	924		924	-	-	93,50	93,50	0,086
Calabria	-	-	504		504	-	-	97,30	97,30	0,049
Sicilia	-	-	1.069		1.069	-	-	92,61	92,61	0,099
Sardegna	-	-	541		541	-	-	96,01	96,01	0,052
<b>Totale</b>	-	-	<b>13.367</b>		<b>13.367</b>	-	-	<b>96,05</b>	<b>96,05</b>	<b>1,284</b>

Grafico 1: energia acquistata per zona

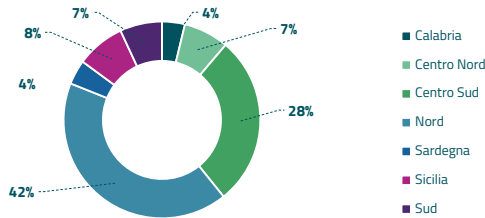


Grafico 2: ripartizione per fascia

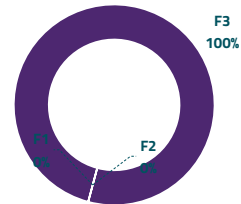
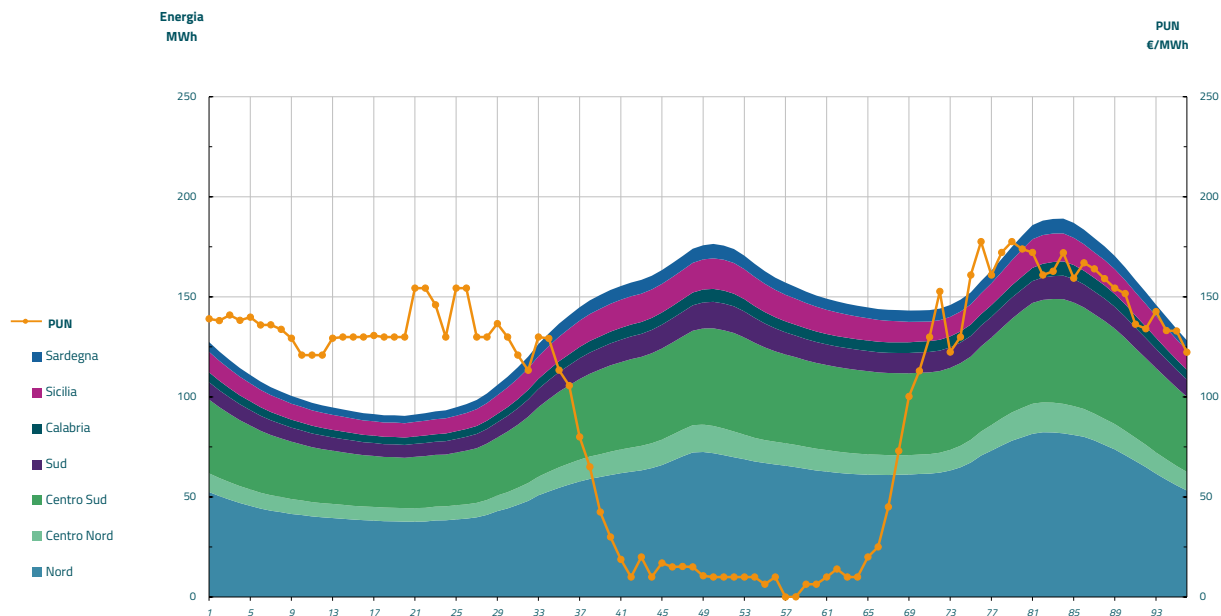


Grafico 3: acquisti orari per zona di mercato

Media PUN Index GME	99,96 €/MWh
Media PUN Index GME con profilo AU	96,05 €/MWh (*)



(\*) Calcolata sulla quantità di energia oraria acquistata da AU su MGP  
Il profilo di AU è caratterizzato da un consumo prevalente durante le ore di maggior carico