

martedì 07 marzo 2023

Zona	Quantità (MWh)				Costo Medio (€/MWh)			Costo Totale zonale (mln euro)
	F1	F2	F3	Totale	F2	F3	Media	
Nord	10.508	5.505	4.263	20.276	174,94	133,59	157,11	3,186
Centro Nord	2.319	1.261	970	4.550	175,02	133,64	157,13	0,715
Centro Sud	8.541	4.604	3.716	16.861	174,34	133,61	156,48	2,638
Sud	2.502	1.344	1.162	5.008	174,16	133,64	156,16	0,782
Calabria	1.299	718	616	2.633	174,44	133,69	156,58	0,412
Sicilia	3.255	1.903	1.518	6.675	174,38	133,66	156,96	1,048
Sardegna	1.100	625	448	2.173	174,28	133,89	157,64	0,343
<b>Totale</b>	<b>29.524</b>	<b>15.960</b>	<b>12.692</b>	<b>58.176</b>	<b>174,59</b>	<b>133,63</b>	<b>156,83</b>	<b>9,123</b>

Grafico 1: energia acquistata per zona

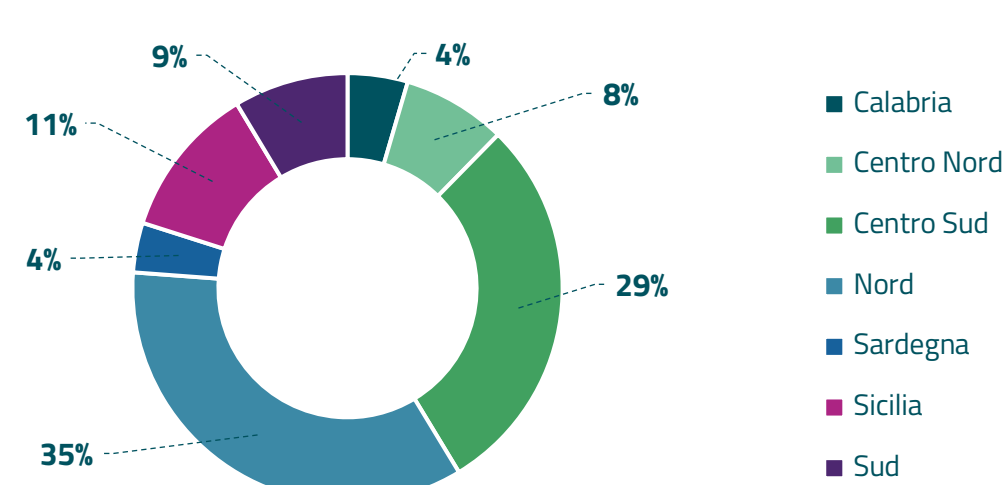


Grafico 2: ripartizione per fascia

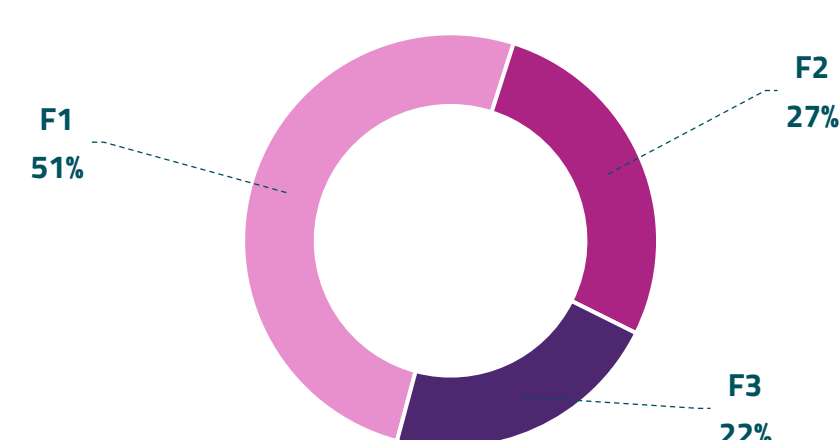
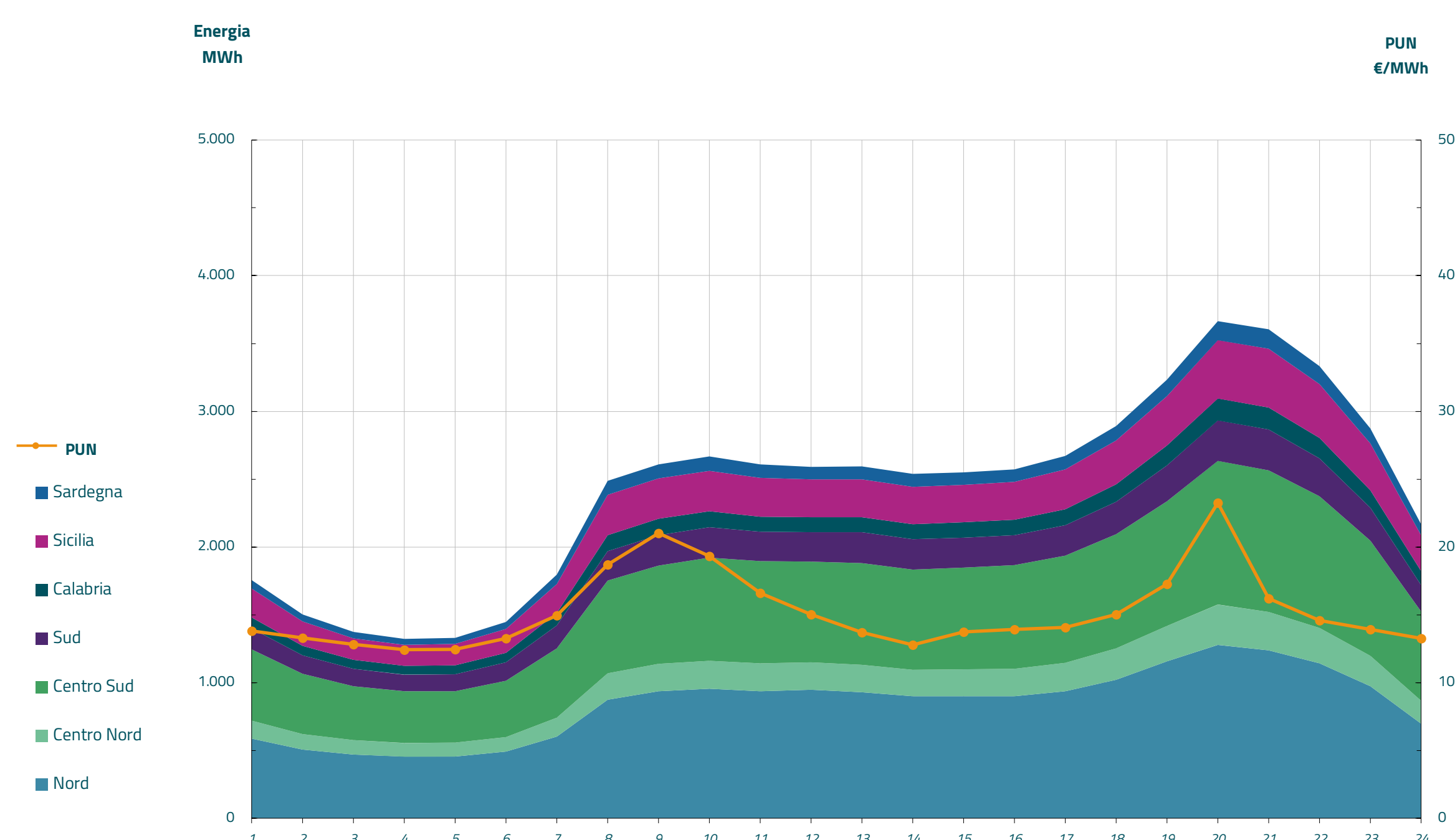


Grafico 3: acquisti orari per zona di mercato

Media PUN	152,23 €/MWh
Media PUN con profilo AU	156,83 €/MWh (*)



(\*) Calcolata sulla quantità di energia oraria acquistata da AU su MGP  
Il profilo di AU è caratterizzato da un consumo prevalente durante le ore di maggior carico